

G3FERRARI®

BY TREVIDEA

MOD.:

G20175

PRIROČNIK ZA UPORABO

Tehnični model: ICE0831P



Aparat za pripravo sladoleda
NEVE

SIMBOLI



OPOZORILO NEVARNOST ELEKTRIČNEGA UDARA NE IZPOSTAVLJAJTE DEŽJU ALI VLAGI



POZOR: NAPRAVE NE ODPIRAJTE. ZNOTRAJ NI DELOV ALI REZERVNIH DELOV, KI JIH LAHKO POPRAVI UPORABNIK SAM. ZA VSE SERVISNE OPERACIJE SE OBRNITE NA POOBLAŠČENI CENTER ZA POMOČ. Če so na napravi spodnji simboli ima naprava takšne tehnične lastnosti.



Ta simbol opozarja uporabnika, da lahko neizolirana nevarna napetost v sistemu povzroči električni udar. Ne odpirajte ohišja.



Simbol naprave razreda I. To pomeni, da mora biti ohišje naprave povezano z ozemljitvijo z ozemljitvenim vodnikom.



Pozor: ta simbol opozarja uporabnika, da pozorno prebere pomembna navodila za uporabo in vzdrževanje v tem priročniku.

VARNOSTNA NAVODILA

Sledijo pomembne opombe o namestitvi, uporabi in vzdrževanju; shranite ta priročnik z navodili za prihodnjo uporabo; opremo uporabljajte le tako, kot je navedeno v tem priročniku; vsaka druga uporaba se šteje za nepravilno in nevarno; zato proizvajalec ne more biti odgovoren za škodo, nastalo zaradi nepravilne, nepravilne ali nerazumne uporabe.

Pred uporabo se prepričajte, da je oprema nepoškodovana; če ste v dvomih, ga ne poskušajte uporabiti in se obrnite na pooblaščen servisni center; ne puščajte embalaže (npr. plastičnih vrečk, polistirenske pene, žeblice, sponk itd.) v dosegu otrok, saj so potencialni viri nevarnosti; vedno pomnite, da jih je treba zbirati ločeno. Prepričajte se, da so podatki o nazivnih vrednostih na tehnični nalepki združljivi s podatki o električnem omrežju; namestitev mora biti izvedena po navodilih proizvajalca glede na največjo moč aparata, kot je prikazano na nalepki; nepravilna namestitev lahko povzroči škodo ljudem, živalim ali stvarim, za kar proizvajalec ne more biti odgovoren.

Če je treba uporabiti adapterje, več vtičnic ali električne podaljške, uporabite samo tiste, ki so v skladu z veljavnimi varnostnimi standardi; v nobenem primeru ne prekoračite omejitev porabe energije, navedenih na električnem adapterju in/ali podaljških, kot tudi največje moči, prikazane na več adapterjih.

Ne puščajte enote priklopljene; bolje je izvleči vtič iz električnega omrežja, ko naprave ne uporabljate. Če ga pustite brez nadzora, ga vedno izključite iz električnega omrežja. Čiščenje je treba opraviti po izklopu enote.

Če enota ne deluje in je ne želite popraviti, jo morate onesposobiti tako, da prerežete napajalni kabel.

- Napajalnega kabla ne približujte ostrim predmetom in ne dovolite da pride v stik z vročimi površinami; ne vlecite ga, da bi izključili vtič.

- Aparata ne uporabljajte, če je poškodovan napajalni kabel, vtič ali v primeru kratkega stika; za popravilo izdelka se obrnite samo na pooblaščen servis.

- Aparata ne prijemajte in se ga ne dotikajte z mokrimi rokami ali bosimi nogami. Aparata ne izpostavljajte škodljivim vremenskim vplivom, kot so dež, vlaga, mraz itd.. Vedno ga hranite na suhem mestu.

- To napravo lahko uporabljajo otroci, stari 8 let in več, ter osebe z zmanjšanimi fizičnimi, senzoričnimi ali duševnimi sposobnostmi ali s pomanjkanjem izkušenj in znanja, če so pod nadzorom ali so bili poučeni o varni uporabi naprave in razumejo nevarnosti, ki so s tem povezane; otroci se ne smejo igrati z aparatom; čiščenja in uporabniškega vzdrževanja ne smejo izvajati otroci brez nadzora.

- Otroci se ne smejo igrati z aparatom.

- Aparat in njegov kabel hranite izven dosega otrok, mlajših od 8 let.

Če je napajalni kabel poškodovan ali v primeru okvare, ne posegajte v enoto. Popravilo mora opraviti proizvajalec ali servisni center, ki ga je pooblastil proizvajalec, da se prepreči kakršno koli tveganje. Neupoštevanje zgoraj navedenega lahko ogrozi varnost enote in razveljavi garancijo.

- Ta aparat je namenjen za uporabo v gospodinjstvu in podobnih aplikacijah, kot so: kuhinje za osebe v trgovinah, pisarnah in drugih delovnih okoljih; stranke v hotelih, motelih in drugih stanovanjskih okoljih; kmečke hiše, okolja tipa nočitev z zajtrkom.

- Naprava ni namenjena upravljanju z zunanjim časovnikom ali ločenim sistemom za daljinsko upravljanje.

- Pred vsako uporabo odvijte napajalni kabel.

- Uporabljajte samo originalne nadomestne dele in dodatno opremo.

Izdelka ne izpostavljajte močnim udarcem, lahko pride do resnih poškodb.

SPLOŠNA NAVODILA

Ta enota je samodejni hladilni aparat za sladolede in sorbete razreda I, ki ni primeren za profesionalno uporabo.

- Priključite napravo v združljivo električno vtičnico.

- Ne dvigujte ga ali ga nagibajte nad kotom 45°.

- Da se zaščitite pred nevarnostjo električnega udara, kabla, vtiča in ventilacije ne polivajte z vodo.

- Aparat naj bo oddaljen 8 cm od drugih predmetov, da zagotovite dobro oddajanje toplote. Naprave ne uporabljajte v bližini ognja, vročih plošč ali štedilnikov.

- Ne potaplajte ga v vodo ali katero koli drugo tekočino.

- Po uporabi ali pred čiščenjem izklopite aparat.

- Gumba za vklop ne vklopljajte pogosto (zagotovite vsaj 5 minutni interval), da preprečite poškodbe kompresorja.

- V napravo ni dovoljeno vstavljati pločevine ali električnih predmetov, da preprečite požar in kratek stik.

- Ne vklaplajte, preden namestite dodatno opremo.

- Začetna temperatura sestavin naj bo 25±5 °C. Ne dajajte sestavin v zamrzovalnik, da bi jih predhodno zamrznili, saj se bo lopaica zlahka zamašila, preden bo sladolede pripravljen.

- Nikoli ne čistite s čistilnimi praški ali trdimi pripomočki.

- V enoti ne shranjujte eksplozivnih snovi ali vnetljivih tekočin, kot so pogonska goriva.

NASVETI ZA UPORABO

- Ob prvi uporabi temeljito umijte vse dele, ki bodo v stiku s sladoledom (kot so odstranljiva posoda, rezilo za mešanje, pokrov, merilna skodelica in žlica).

- Sestavine pripravite po svojem tradicionalnem receptu ali po predlogih na koncu tega uporabniškega priročnika.

- Posode ni treba vnaprej zamrzniti v zamrzovalniku, saj je ta aparat za sladolede opremljen z vgrajenim kompresorjem, ki lahko med uporabo zamrzne sestavine.

DELI

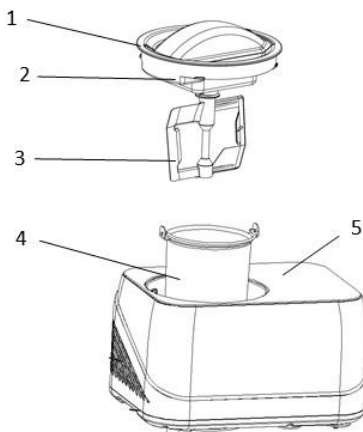
1. Motor

2. Pokrov

3. Mešalna lopatica

4. Odstranljiva posoda

5. Nadzorna plošča

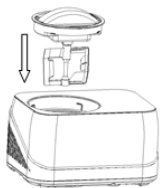
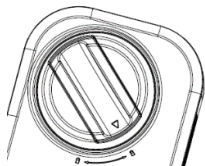


NAMESTITEV

POZOR: Preden izvedete katero koli od spodnjih operacij, se prepričajte, da je izdelek izklopljen iz električnega omrežja.

- Preden nadaljujete, odstranite vse dele embalaže.
- Napravo postavite na ravno površino. Odstranljivo posodo (4) vstavite v napravo.
- Motor (1) namestite v njegovo ležišče v pokrovu (2) in ga potisnite, dokler se ne zaskoči.
- Mešalno rezilo (3) namestite v pogonsko gred motorja.
- Mešanico za sladoled vlijte v posodo (4) in nato namestite pokrov z nameščenim rezilom, kot je prikazano na slikah:
- Pokrov namestite s puščico v položaj »odprto«.
- Pokrov obrnite v smeri urinega kazalca, tako da puščica pade v položaj »zaprto«.

Pazite, da pokrov pravilno namestite: električni kontakt napaja gibanje rezila.



Menu

Start
Stop

DELOVANJE

Preverite napetost in se prepričajte, da napetost, navedena na nalepki z nazivnimi vrednostmi, ustreza napetosti v vaši domači vtičnici, nato pa priključite v pravilno vtičnico. Nastavite zeleno funkcijo na nadzorni plošči (5).

Funkcija SLADOLED. ❄️ Aktivira hlajenje in motor: primerno za pripravo sladoleda.

Funkcija SLUSHIE. 🌀 Aktivira hlajenje in motor: primerno za pripravo kaše, sorbetov in granite.


Funkcija COOL. ✨ Aktivira samo hlajenje za gostejši rezultat.

Funkcija MEŠANJE. 🌀 Aktivira samo motor za bolj gladek in manj gost rezultat.

Po preteku prednastavljenega časa ali ko je dosežena optimalna raven trdote, naprava odda 10 piskov, ki signalizirajo zaključek izbrane funkcije.

FUNKCIJA OHRANJANJA HLADILNE TEMPERATURE

Ko naprava konča s pripravo, zažene funkcijo ohranjanja hlajenja. Naprava ohranja temperaturo sladoleda do ene ure, da ohrani okus in teksturo svežega sladoleda. Po 1 uri naprava odda 10 piskov in se izklopi.

OPOZORILO: ko je delovanje končano, pritisnite gumb , da izklopite napravo, sicer bo ostala v stanju pripravljenosti.

PREDLOGI

- Ker se led med nastajanjem razširi, se prepričajte, da sestavine ne presegajo 60–65 % prostornine odstranljive posode, da preprečite prelivanje in izgubo sladoleda.

- Ko je postopek končan, vzemite sladoled iz posode s plastično zajemalko ali leseno žlico. Ne uporabljajte kovinske zajemalke, sicer lahko posodico zlahka opraskate.

POZOR: Da bi se izognili nevarnosti električnega udara, pred postrežbo vedno izključite enoto iz električne vtičnice.

ČIŠČENJE - OPOZORILO: Pred čiščenjem aparat vedno izključite iz električne vtičnice.

Naprave in napajalnega kabla ne potaplajte v vodo.

Zunanost čistite z neabrazivno vlažno krpo, izogibajte se uporabi detergentov ali abrazivnih ali agresivnih čistilnih sredstev. Krpa ne sme biti preveč mokra, saj lahko voda, ki steče v notranjost ohišja, resno poškoduje enoto. Odstranljivo posodo (4) in pokrov (2) operite kot običajno posodo, ju pred ponovno namestitvijo temeljito sperite in posušite.

RECEPTI

VANILIJEV SLADOLED (8 porcij)

Sestavine: 1 skodelica polnomastnega mleka, 1/2 skodelice granuliranega sladkorja, 3/2 skodelice težke smetane (dobro ohlajene), 1–2 čajni žlički čistega vanilijevega ekstrakta.

V srednje veliki skledi z ročnim mešalnikom ali metlico mešajte mleko in granulirani sladkor, dokler se sladkor ne raztopi, približno 1–2 minuti pri nizki hitrosti. Vmešajte smetano in vanilijo po okusu. Vključite enoto, vlijte mešanico v posodo za zamrzovanje skozi pokrov za ponovno polnjenje sestavin in pustite mešati približno 50–60 minut, dokler se ne zgosti.

Analiza hranilne vrednosti na porcijo: Kalorije 239 (68 % maščobe) - Ogljikovi hidrati 17 g - Beljakovine 2 g - Maščoba 18 g - Sat. maščobe 11 g - holesterol 69 mg - natrij 30 mg

Meta s koščki čokolade: izpuscite vanilijo in jo nadomestite z 1 do 1-1/2 čajne žličke čistega ekstrakta poprove mete (po okusu). Svojo najljubšo grenko ali polsladko čokolado narežite na drobne neenakomerne koščke. V zadnjih 5 minutah postopka mešanja dodajte narezano čokolado.

Piškot in smetana: dodajte 3/4 skodelice grobo narezanih piškotov ali vašo najljubšo sladkarijo v zadnjih 5 minutah postopka "mešanja".

ČOKOLADNI SLADOLED (8 porcij)

Sestavine: 1 skodelica polnomastnega mleka, 1/2 skodelice granuliranega sladkorja, 240 g grenke ali polsladke čokolade (vaše najljubše), nalomljene na 1/2-palčne koščke, 1 skodelica težke smetane (dobro ohlajene), 1 čajna žlička čistega vanilijevega ekstrakta.

Polnomastno mleko segrevajte, da le brbota po robovih (to lahko storite na štedilniku ali v mikrovalovni pečici). Z mešalnikom ali kuhinjskim robotom, opremljenim s kovinskimi rezili, mešajte, dokler ni sladkor dobro premešan s čokolado in je čokolada dobro razdrobljena. Dodajte vroče mleko, mešajte, dokler mešanica ne postane gladka. Prenesite v srednje veliko skledo in pustite, da se čokoladna zmes popolnoma ohladi. Vmešajte smetano in vanilijo po okusu. Vključite aparat za sladoled, zmes skozi pokrov vlijte v zamrzovalno posodo in pustite mešati približno 50–60 minut.

Analiza hranilne vrednosti na porcijo: Kalorije 370 (60 % maščobe) - Ogljikovi hidrati 34 g - Beljakovine 3 g - Maščoba 25 g - Sat. maščobe 11 g - holesterol 65 mg - natrij 31 mg

Čokoladni mandlji: dodajte 1/2 čajne žličke čistega mandljevega ekstrakta skupaj z vanilijo. Dodajte 1/2 - 3/4 skodelice sesekljanih praženih mandljev ali sesekljanih mandljev, oblitih s čokolado, v zadnjih 5–10 minutah postopka "zamrzovanja".

Čokoladni piškot: dodajte 1/2 - 1 skodelico sesekljanih piškotov v zadnjih 5 minutah »zamrzovanja«.

Chocolate Fudge Brownie: dodajte 1/2 - 1 skodelico nasekljanih, dan starih brownijev v zadnjih 5 minutah "zamrzovanja".

Chocolate Marshmallow Swirl: potem ko ste sladoled odstranili v posodo, ga prelijte s kepici vaše najljubše čokoladne omake in kepici marshmallow kreme.)

SLADOLED S SVEŽIMI JAGODAMI (8 porcij)

Sestavine: 250 g ali pol litra svežih zrelih jagod (narezanih), 3/2 žlice sveže iztisnjene limoninega soka, 1/2 skodelice sladkorja, 1 skodelica polnomastnega mleka, 1 skodelica težke smetane, 1 čajna žlička čistega vanilijevega ekstrakta.

V majhni skledi zmešajte jagode z limoninim sokom in 1/3 skodelice sladkorja; nežno premešajte in pustite, da se jagode macerirajo v sokovih 2 uri. V srednje veliki skledi z ročnim mešalnikom ali metlico mešajte mleko s sladkorjem, dokler se sladkor ne raztopi (približno 1–2 minuti pri nizki hitrosti). Vmešajte gsto smetano in vse nabrane sokove iz jagod in vanilije. Vključite aparat za sladoled, zmes skozi pokrov vlijte v zamrzovalno posodo in pustite mešati, dokler se ne zgosti, približno 50–60 minut. V zadnjih 5 minutah postopka "zamrzovanja" dodajte narezane jagode.

Opomba: ta sladoled bo imel naravno bledo rožnato barvo; za bolj globoko rožnato dodajte nekaj kapljic rdeče jedilne barve, dokler ne dosežete zelene barve.

Analiza hranilne vrednosti na porcijo: Kalorije 222 (61 % maščobe) - Ogljikovi hidrati 20 g - Beljakovine 2 g - Maščoba 15 g - Sat. maščobe 10 g - holesterol 57 mg - natrij 26 mg

LIMONIN SORBET (8 porcij)

Sestavine: 3/2 skodelice sladkorja, 3/2 skodelice vode, 1 skodelica sveže iztisnjene limonine soka, 1 žlica drobno sesekljane limonine lupinice.

V srednji ponvi zmešajte sladkor in vodo ter zavrite na srednje močnem ognju. Ogenj zmanjšamo na nizko stopnjo in brez mešanja dušimo, dokler se sladkor ne raztopi (približno 3–5 minut). Povsem ohladite. To je naraven sirup in ga lahko naredite v večjih količinah pred začetkom postopka in ga do uporabe hranite v hladilniku. Ko se ohladi, dodajte limonin sok in lupinico; premešajte, da se združi. Vključite enoto, limonino mešanico skozi pokrov vlijete v zamrzovalno posodo in mešajte, dokler se ne zgosti (to bo trajalo približno 50–60 minut). Analiza hranilne vrednosti na porcijo: Kalorije 204 (0 % maščobe) - Ogljikovi hidrati 52 g - Beljakovine 19 g - Maščoba 0 g - Holesterol 0 mg - Natrij 2 mg Sorbet iz sveže rožnate grenivke: nadomestite limonin sok z 1-1/2 skodelice sveže iztisnjene soka rožnate grenivke in limonino lupinico z 1 žlico drobno sesekljane lupinice grenivke. Mešanici dodajte 1/4 skodelice sirupa Orgeat (sirup Orgeat se uporablja za koktajle, kot je MaiTai).

ČOKOLADNI ZAMRZNJENI JOGURT (8 porcij)

Sestavine: 1 skodelica polnomastnega mleka, 180 g grenko-sladke ali polsladke narezane čokolade, 2 skodelici manj mastnega vanilijevega jogurta, 1/4 skodelice sladkorja.

Zmešajte mleko in čokolado v mešalniku ali s kuhalnico s kovinskim rezilom; obdelujte, dokler ni dobro premešana in gladka, približno 20–30 sekund. Dodajte jogurt in sladkor; obdelajte do gladkega (15 sekund). Prižgemo aparat za sladoled, zmes skozi pokrov vlijemo v zamrzovalno posodo in pustimo mešati, dokler se ne zgosti (50–60 min).

Analiza hranilne vrednosti na porcijo: Kalorije 222 (31 % maščobe) - Ogljikovi hidrati 36 g - Beljakovine 3 g - Maščobe 8 g - sob. maščobe 64 g - holesterol 4 mg - natrij 46 mg

TEHNIČNE LASTNOSTI

- Napajanje: AC 220-240V ~ 50Hz, 100 W
- Kapaciteta 1 L, časovnik in funkcija hlajenja do 60 mi
- Vgrajen kompresor - Temperatura hlajenja (-18 -35°C)
- Poraba energije v izklopljenem stanju: 0,29 W, izdelek se izklopi po 10 minutah neaktivnosti

ODSTRANJEVANJE STARE ELEKTRONSKE OPREME

Izdelek je izdelan iz biološko nerazgradljivih snovi, ki lahko onesnažujejo okolje, če niso pravilno odstranjene; druge dele je mogoče reciklirati. Naša dolžnost je prispevati k ekološkemu zdravju okolja z upoštevanjem pravih postopkov odlaganja. Simbol prečrtanega smetnjaka na kolesih označuje, da je izdelek skladen z zahtevami novih direktiv, uvedenih za varstvo okolja (2002/96/ES, 2003/108/ES, 2002/95/ES, 2012/19/ES), in mora biti ob koncu življenjske dobe pravilno odložit. Če potrebujete dodatne informacije, prosite za namenska mesta za odlaganje odpadkov v kraju vašega bivanja. Kdor izdelka ne odstrani, kot je določeno v tem poglavju, je odgovoren v skladu z zakonom.



Aparat je v skladu z veljavno evropsko uredbo in je zato označen z oznako CE.



GARANCIJSKI LIST - GARANCIJSKA IZJAVA

Jamčimo za lastnosti in brezhibno delovanje v garancijskem roku, ki začne teči z dobavo blaga potrošniku, če boste izdelek uporabljali v skladu z njegovim namenom in priloženimi navodili.

Na vašo zahtevo bomo popravili okvaro in pomanjkljivosti na izdelku, če boste le to sporočili v garancijskem roku.

Potrošnik je ob uveljavljanju garancije dolžan predložiti dokazilo o nakupu izdelka, ki ga reklamira (potrjen garancijski list ali kopija originalnega računa). Reklamacija bo obravnavana po postopku, ki ga določa zakon o varstvu potrošnikov (ZVPot-1).

Okvaro bomo brezplačno odpravili v razumnem roku od dneva prijave okvare, ki ni daljši od 30 dni. Zaradi narave in kompleksnosti blaga, narave in resnosti neskladnosti ter napora, ki je potreben za dokončanje popravila ali zamenjave, se lahko rok odprave napake podaljša za največ 15 dni.

Pravice potrošnika (ZVPot-1 - 97. člen)

(1) Če blago, za katero je izdana obvezna garancija, ne izpolnjuje specifikacij ali nima lastnosti, navedenih v garancijskem listu ali oglaševalskem sporočilu, lahko potrošnik najprej zahteva odpravo napak. Če napake niso odpravljene v skupno 30 dneh od dneva, ko je proizvajalec ali pooblaščen servis od potrošnika prejel zahtevo za odpravo napak, mora proizvajalec potrošniku brezplačno zamenjati blago z enakim, novim in brezhibnim blagom.

(2) Rok iz prejšnjega odstavka se lahko podaljša na najkrajši čas, ki je potreben za dokončanje popravila ali zamenjave, vendar za največ 15 dni. Pri določitvi podaljšane roka se upoštevajo narava in kompleksnost blaga, narava in resnost neskladnosti ter napor, ki je potreben za dokončanje popravila ali zamenjave. O številu dni za podaljšanje roka in razlogih za njegovo podaljšanje proizvajalec obvesti potrošnika pred potekom roka iz prejšnjega odstavka.

(3) Če proizvajalec v roku iz prvega odstavka tega člena in prejšnjega odstavka ne popravi ali ne zamenja blaga z novim, lahko potrošnik zahteva vračilo celotne kupnine od proizvajalca ali zahteva sorazmerno znižanje kupnine.

(4) Če potrošnik zahteva sorazmerno znižanje kupnine, je znižanje kupnine sorazmerno zmanjšanju vrednosti blaga, ki ga je potrošnik prejel, v primerjavi z vrednostjo, ki bi jo imelo blago, če bi bilo skladno.

(5) Ne glede na prvi, drugi in tretji odstavek tega člena lahko potrošnik zahteva vračilo plačanega zneska od proizvajalca, če se neskladnost pojavi v manj kot 30 dneh od dobave blaga.

(6) Za zamenjano blago ali zamenjan bistveni del blaga z novim proizvajalec izda nov garancijski list.

(7) Proizvajalec oziroma pooblaščen servis lahko potrošniku za čas popravila blaga, za katero je bila izdana obvezna garancija, zagotovi brezplačno uporabo podobnega blaga.

(8) Če proizvajalec potrošniku ne zagotovi nadomestnega blaga v začasno uporabo, ima potrošnik pravico uveljavljati škodo, ki jo je utrpel, ker blaga ni mogel uporabljati od trenutka, ko je zahteval popravilo ali zamenjavo, do njune izvršitve.

(9) Stroške za material, nadomestne dele, delo, prenos in prevoz izdelkov, ki nastanejo pri odpravljanju okvar oziroma nadomestitvi blaga z novim, plača proizvajalec.

Garancija prične veljati z dnem dobave blaga, kar dokažete s potrjenim garancijskim listom ali kopijo računa. Povrnili bomo stroške morebitnega prevoza in prenosa pokvarjenega izdelka, v kolikor bo izdelek poslan na najbližji pooblaščen servis. Stroške bomo povrnili po tarifi, ki velja v javnem prometu za transport izdelka.

GARANCIJSKI ROK : 24 MESECEV

Čas zagotavljanja servisiranja in zagotavljanja rezervnih delov je 3 leta po izteku garancijske dobe.

Garancija preneha veljati zaradi :

- neupoštevanja priloženih navodil in malomarnega ravnanja z izdelkom posega v izdelek, ki ga je opravila nepooblaščen oseba
- poškodbe, nastale zaradi mehanskih udarcev po krivdi kupca ali tretje osebe
- poškodbe zaradi poplave, požara, udarca strel

Potrošnik ima zakonsko pravico, da zoper prodajalca v primeru neskladnosti blaga brezplačno uveljavlja jamčevalne zahtevke in da garancija ne izključuje pravic potrošnika, ki izhajajo iz obveznega jamstva za skladnost blaga.

Garancija velja samo na področju Republike Slovenije.

Izpolni prodajalec:

Izdelek: **G3Ferrari G20175 Neve**

Datum dobave blaga: _____ Podpis: _____

Ime, sedež in žig podjetja, ki je izdelek prodalo: _____

Distributer in dajalec garancije:

LUTMAN CO. d.o.o., Miren 172j, 5291 MIREN, www.lutmanco.com

Servis:

LJUBLJANA: PSC PREŠEREN D.O.O.

Litijska cesta 12A, 1000 LJUBLJANA

Tel.: 01/540 10 00, 031 807 407, www.servispreseren.com, info@servispreseren.com

MARIBOR: RTV SERVIS ŽUPEVC

Ptujska cesta 9, 2000 MARIBOR

Tel: 02/ 331 64 00, 031 620 900, info-mb@servispreseren.com

Slovenski prevod izjave o skladnosti najdete na: <https://lutmanco.com/izjave-o-skladnosti/>