

Kids Picnic Table with Umbrella
Kinder-Picknicktisch mit Schirm
Table de Pique-nique pour Enfants avec Parasol
Mesa de Picnic para Niños con Sombrilla
Tavolo da Picnic per Bambini con Ombrello
Stół piknikowy dla dzieci z parasolem
Picknicktafel voor Kinderen met Parasol

HY10008

USA office: Fontana **ITA** office: Milano **AUS** office: Truganina **POL** office: Gdańsk
DEU office: FDS GmbH, Neuer Höltigbaum 30, 22143 Hamburg, Deutschland
GBR office: FDS Corporation Limited, Unit 4, Blackacre Road, Great Blakenham,
Ipswich, IP6 0FL, United Kingdom **FRA** office: Saint Vigor d'Ymonville

THIS INSTRUCTION BOOKLET CONTAINS **IMPORTANT** SAFETY INFORMATION.
PLEASE READ AND KEEP FOR FUTURE REFERENCE.



Before You Start

Please read all instructions carefully and keep it for future reference.

GENERAL SECURITY WARNING

Caution: Children should use this product under the parental supervision.

Danger: Keep all small parts and packaging materials for this product away from babies and children, otherwise they may pose a choking hazard.

Danger: Lack of attachment may cause a risk of tipping.



WARNING: CHOKING HAZARD

-Small parts.
Not for children under 3 years.

WARNING FOR ASSEMBLY

- ⚠ Assembled only by adults
- ⚠ Remove all packaging, separate and count all parts and hardware.
- ⚠ Read through each step carefully and follow the proper order.
- ⚠ We recommend that, where possible, all items are assembled near the area in which they will be placed in use, to avoid moving the product unnecessarily once assembled.
- ⚠ Ensure a secure surface during installation, and always place the product on a flat, steady and stable surface.



WARNING

DO NOT place this product near a window as it can be used as a step by the child and cause the child to fall out of the window.

Be aware of the risk of open fires and other sources of strong heat in the vicinity of the product.

DO NOT place this product near a window where cords from blinds or curtains could strangle a child.

All assembly fittings should always be tightened properly.

The age of the child for which the seating is intended: Over 3 years old.

Not to use the seating if any part is broken, torn or missing and use only spare parts approved by the manufacturer.

Cleaning and maintenance tips:

Wipe with a dry cloth, avoid sun and rain when the product is not used for a long time.



Bevor Sie beginnen

Bitte sorgfältig lesen und zum späteren Nachschlagen aufbewahren.

ALLGEMEINE SICHERHEITSWARNUNG

Vorsicht: Kinder sollten diesen Artikel unter elterlicher Aufsicht benutzen.

Gefahr: Halten Sie alle Kleinteile und Verpackungsmaterialien, die verschluckt werden können, von Babys und Kindern fern.

Gefahr: Unsachgemäße Montage kann zu Kippgefahr führen.



ACHTUNG: ERSTICKUNGSGEFAHR

-Kleine Teile.
Nicht für Kinder unter 3 Jahren.

ACHTUNG BEI MONTAGE

- ⚠ Montage nur durch Erwachsene
- ⚠ Entfernen Sie alle Verpackungen, Überprüfen Sie, ob alle Teile und Zubehörteile vorhanden sind.
- ⚠ Lesen Sie jeden Montageschritt sorgfältig durch und folgen Sie den Anleitungen.
- ⚠ Wir empfehlen, alle Teile möglichst in der Nähe des Aufstellungsortes zu montieren, um unnötige Bewegungen nach der Montage zu vermeiden.
- ⚠ Achten Sie bei der Montage auf einen sicheren Untergrund und stellen Sie den Artikel immer auf eine ebene, feste und stabile Fläche.



ACHTUNG

Stellen Sie dieses Produkt NICHT in der Nähe eines Fensters auf, da es vom Kind als Trittstufe benutzt werden kann und das Kind dadurch aus dem Fenster fallen könnte.

Achten Sie auf die Gefahr von offenem Feuer und anderen starken Wärmequellen in der Nähe des Produkts.

Stellen Sie dieses Produkt NICHT in der Nähe eines Fensters auf, wo die Schnüre von Jalousien oder Vorhängen ein Kind strangulieren könnten.

Alle Montagebeschläge sollten immer richtig angezogen werden.

Das Alter des Kindes, für das der Sitzplatz bestimmt ist: Über 3 Jahre alt.

Verwenden Sie den Sitz nicht, wenn ein Teil gebrochen ist, gerissen ist oder fehlt, und verwenden Sie nur vom Hersteller zugelassene Ersatzteile.

Tipps zur Reinigung und Pflege:

Mit einem trockenen Tuch abwischen, Sonne und Regen vermeiden, wenn das Produkt längere Zeit nicht benutzt wird.



Avant de Commencer

Veuillez lire attentivement toutes les instructions et les conserver pour la référence ultérieure.

AVERTISSEMENT DE SÉCURITÉ GÉNÉRALE

Attention : Les enfants doivent utiliser ce produit sous la surveillance de leurs parents.

Danger : Gardez toutes les petites pièces et les matériaux d'emballage de ce produit hors de la portée des bébés et des enfants pour éviter un risque d'étouffement.

Danger : Le manque de la fixation pourrait entraîner un risque de basculement.



AVERTISSEMENT : RISQUE D'ÉTOUFFEMENT

– Les petites pièces.
Ne convient pas aux enfants de moins de 3 ans.

AVERTISSEMENT POUR L'ASSEMBLAGE

- ⚠ Construction seulement par des adultes
- ⚠ Retirez tous les emballages, séparez et comptez toutes les pièces et le matériel.
- ⚠ Lisez attentivement chaque étape et suivez l'ordre correct.
- ⚠ Nous recommandons que, dans la mesure du possible, tous les articles soient assemblés à proximité de la zone dans laquelle ils seront utilisés, afin d'éviter de déplacer inutilement le produit une fois assemblé.
- ⚠ Assurez-vous que la surface soit solide pendant la construction et placez toujours le produit sur une surface plane et stable.



AVERTISSEMENT

NE PAS placer ce produit près d'une fenêtre, car l'enfant pourrait s'en servir comme marchepied et tomber par la fenêtre.

Soyez conscient du risque de feux ouverts et d'autres sources de forte chaleur à proximité du produit.

NE PAS placer ce produit près d'une fenêtre où les cordons des stores ou des rideaux pourraient étrangler un enfant.

Tous les accessoires d'assemblage doivent toujours être correctement serrés.

L'âge de l'enfant auquel le siège est destiné : Plus de 3 ans.

Ne pas utiliser le siège si une pièce est cassée, déchirée ou manquante et n'utiliser que des pièces de rechange approuvées par le fabricant.

Conseils de nettoyage et d'entretien :

Essuyez avec un chiffon sec, évitez le soleil et la pluie lorsque le produit n'est pas utilisé pendant une longue période.



Antes de Empezar

Lea atentamente todas las instrucciones y consérvelas para futuras consultas.

ADVERTENCIA DE SEGURIDAD GENERAL

Atención: Los niños deben utilizar este producto bajo la supervisión de sus padres.

Peligro: Mantenga todas las piezas pequeñas y los materiales de empaque de este producto fuera del alcance de los bebés y los niños, ya que de lo contrario pueden suponer un peligro de asfixia.

Peligro: La falta de fijación puede provocar un riesgo de vuelco.



ADVERTENCIA: PELIGRO DE ASFIXIA

- Piezas pequeñas.
No es adecuado para niños menores de 3 años.

ADVERTENCIA PARA EL MONTAJE

- ⚠ El producto solo puede ser ensamblado por adultos.
- ⚠ Retire todo el embalaje, separe y cuente todas las piezas y los accesorios.
- ⚠ Lea detenidamente cada paso y siga el orden correcto.
- ⚠ Recomendamos que, siempre que sea posible, todos los elementos se monten cerca de la zona en la que se van a utilizar, para evitar mover el producto innecesariamente una vez montado.
- ⚠ Asegure una superficie segura durante el montaje, y coloque el producto siempre sobre una superficie plana, firme y estable.



ADVERTENCIA

NO coloque este producto cerca de una ventana, ya que el niño podría utilizarlo como escalón y caerse por la ventana.

Tenga en cuenta el riesgo de fuegos abiertos y otras fuentes de calor intenso en las proximidades del producto.

NO coloque este producto cerca de una ventana donde los cordones de persianas o cortinas puedan estrangular a un niño.

Todos los accesorios de montaje deben estar siempre bien apretados.

Edad del niño al que va destinado el asiento:
Mayores de 3 años.

No utilice el asiento si alguna pieza está rota, desgarrada o falta y utilice únicamente piezas de repuesto homologadas por el fabricante.

Consejos de limpieza y mantenimiento:

Limpie con un paño seco, evite el sol y la lluvia cuando el producto no se utilice durante mucho tiempo.



Prima di Iniziare

Si prega di leggere attentamente tutte le istruzioni e conservarle per riferimento futuro.

AVVERTENZA DI SICUREZZA GENERALE

Attenzione: I bambini devono usare questo prodotto sotto la supervisione dei genitori.

Pericolo: Tenere tutte le piccole parti e i materiali di imballaggio di questo prodotto lontano da neonati e bambini, altrimenti potrebbero rappresentare un rischio di soffocamento.

Pericolo: La mancanza di accessorio può causare un rischio di ribaltamento.



AVVERTENZA:
RISCHIO DI SOFFOCAMENTO
 - Piccole parti.
 Non per i bambini sotto i 3 anni.

AVVERTENZA PER IL MONTAGGIO

- ⚠ Questo prodotto è montato dagli adulti.
- ⚠ Rimuovere tutti gli imballaggi, separare e contare tutte le parti e tutti gli accessori.
- ⚠ Leggere attentamente ogni passo e seguire l'ordine corretto.
- ⚠ Si consiglia, ove possibile, di montare tutti gli articoli vicino alla zona in cui verranno posti in uso, per evitare di spostare inutilmente il prodotto una volta assemblato.
- ⚠ Garantire una superficie sicura durante il montaggio e posizionare il prodotto sempre su una superficie piana, stabile.



AVVERTENZA

NON collocare il prodotto vicino a una finestra, perché potrebbe essere usato dal bambino come gradino e farlo cadere dalla finestra.

Prestare attenzione al rischio di fuochi aperti e altre fonti di forte calore nelle vicinanze del prodotto.

NON collocare il prodotto vicino a una finestra, dove le corde di tende o tapparelle potrebbero strangolare il bambino.

Tutti i raccordi di montaggio devono essere sempre serrati correttamente.

L'età del bambino a cui è destinata la seduta: Oltre 3 anni.

Non utilizzare la seduta se qualche parte è rotta, strappata o mancante e utilizzare solo i pezzi di ricambio approvati dal produttore.

Consigli per pulizia e manutenzione:

Pulire con un panno asciutto, evitare il sole e la pioggia quando il prodotto non viene utilizzato per lungo tempo.



Zanim Zacziesz

Przeczytaj uważnie wszystkie instrukcje i zachowaj je na przyszłość.

OGÓLNE OSTRZEŻENIA DOTYCZĄCE BEZPIECZEŃSTWA

Uwaga: Dzieci mogą używać tego produktu jedynie pod nadzorem dorosłych.

Niebezpieczeństwo: Trzymaj wszystkie małe części i materiały opakowaniowe dla tego produktu z dala od niemowląt i dzieci, w przeciwnym razie mogą stwarzać ryzyko zadławienia.

Niebezpieczeństwo: Brak mocowania może spowodować ryzyko przewrócenia.



OSTRZEŻENIE: RYZIKO ZADŁAWIENIA

- Produkt zawiera małe elementy.
Nieodpowiednie dla dzieci poniżej 3 roku życia.

OSTRZEŻENIA DOTYCZĄCE MONTAŻU

- ⚠ Montażem powinny zająć się wyłącznie osoby dorosłe
- ⚠ Usuń opakowanie i upewnij się, że zestaw zawiera wszystkie części i elementy montażowe.
- ⚠ Przeczytaj uważnie każdy krok i postępuj we właściwej kolejności.
- ⚠ Zalecamy, aby w miarę możliwości wszystkie elementy były montowane w pobliżu miejsca, w którym będą używane, aby uniknąć niepotrzebnego przenoszenia produktu po złożeniu.
- ⚠ Zapewnij bezpieczną powierzchnię podczas montażu i zawsze umieszczaj produkt na płaskiej i stabilnej powierzchni.



OSTRZEŻENIE

NIE WOLNO umieszczać produktu w pobliżu okna, ponieważ może on zostać użyty przez dziecko jako stopień i spowodować wypadnięcie dziecka przez okno.

Należy pamiętać o ryzyku związanym z otwartym ogniem i innymi źródłami silnego ciepła w pobliżu produktu. Nie należy w takich miejscach umieszczać produktu.

NIE umieszczać produktu w pobliżu okna, gdzie sznurki od żaluzji lub zasłon mogą spowodować uduszenie dziecka.

Wszystkie złącza montażowe powinny być zawsze odpowiednio dokręcone.

Wiek dziecka, dla którego przeznaczony jest produkt: Powyżej 3 lat.

Nie używać produktu, jeśli jakkolwiek jego część jest uszkodzona, rozdarta lub jej brakuje i używać wyłącznie części zamiennych zatwierdzonych przez producenta.

Wskazówki dotyczące czyszczenia i konserwacji:

Przecieraj suchą szmatką, unikaj słońca i deszczu, gdy produkt nie jest używany przez dłuższy czas.



Voordat U Begint

Lees alstublieft alle instructies zorgvuldig door en bewaar deze voor toekomstig gebruik.

ALGEMENE VEILIGHEIDSWAARSCHUWING

Let op: Kinderen dienen dit product onder ouderlijk toezicht te gebruiken.
Gevaar: Houd alle kleine onderdelen en verpakkingsmaterialen van dit product buiten bereik van baby's en kinderen, anders kunnen ze een verstikkingsgevaar opleveren.
Gevaar: Gebrek aan bevestiging kan een risico op kantelen veroorzaken.



WAARSCHUWING:

VERSTIKKINGSGEVAAR

-Kleine onderdelen.
 Niet voor kinderen onder de 3 jaar.

WAARSCHUWING VOOR MONTAGE

- ⚠ Alleen monteren door volwassenen.
- ⚠ Verwijder alle verpakkingen, scheid en tel alle onderdelen en het beslag.
- ⚠ Lees elke stap zorgvuldig door en volg de juiste volgorde.
- ⚠ We raden aan om, waar mogelijk, alle onderdelen in de buurt van de plek waar ze gebruikt zullen worden te monteren, om onnodige verplaatsing van het product eenmaal gemonteerd te voorkomen.
- ⚠ Zorg voor een veilig oppervlak tijdens de installatie en plaats het product altijd op een vlakke, stabiele en stevige ondergrond.



WAARSCHUWING

PLAATS dit product NIET in de buurt van een raam, omdat het door het kind als opstapje kan worden gebruikt en het kind daardoor uit het raam kan vallen.

Houd rekening met het risico van open vuur en andere hittebronnen in de buurt van het product.

PLAATS dit product NIET in de buurt van een raam waar koorden van jaloezieën of gordijnen een kind kunnen wurgen.

Alle montagestukken moeten altijd goed worden vastgedraaid.

De leeftijd van het kind waarvoor het zitje bedoeld is: Ouder dan 3 jaar.

Gebruik het zitje niet als een onderdeel kapot is of ontbreekt en gebruik alleen reserveonderdelen die door de fabrikant zijn goedgekeurd.

Schoonmaak- en onderhoudstips:

Afnemen met een droge doek, vermijd zon en regen als het product lange tijd niet gebruikt wordt.

**Not actual size / Nicht die eigentliche Größe
/ Pas la taille réelle / No es el tamaño real
/ Dimensioni non reali / Rysunki w pomniejszeniu
/ Niet ware grootte**

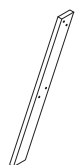
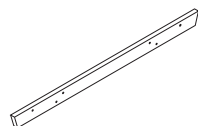


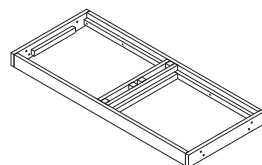
Table Legs
/Tischbeine
/Pied de Table
/Pata de mesa
/Gambe del tavolo
/Noga stolika
/Tafelpoten

① x4



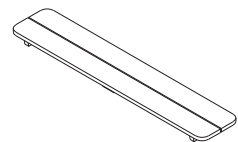
Side Board
/Seitenbrett
/Panneau Latéral
/Tablero lateral
/Pannello laterale
/Poprzeczka
/Zijplank

② x2



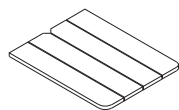
Frame
/Rahmen
/Cadre
/Marco
/Cornici
/Rama blatu
/Frame

③ x1



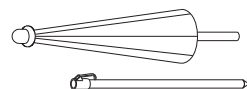
Bench
/Bank
/Banc
/Banco
/Panchina
/Siedzisko ławeczki
/Banc

④ x2



Cover
/Abdeckung
/Couvercle
/Cubierta
/Copertura
/Blat
/Deksel

⑤ x2



Sunshade
/Sonnenschirm
/Parasol
/Sombrilla
/Parasole
/Parasol
/Zonnescherm

⑥ x1

**Actual size / Tatsächliche Größe / Taille réelle
/ Tamaño real / Dimensioni reali / Wymiary rzeczywiste
/ Werkelijke grootte**

A x12



ø6x30

Screw
/Schraube
/Vis
/Tornillo
/Vite
/Šruba
/Schroef

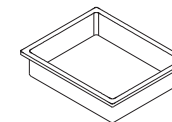
B x8



ø6x25

Screw
/Schraube
/Vis
/Tornillo
/Vite
/Šruba
/Schroef

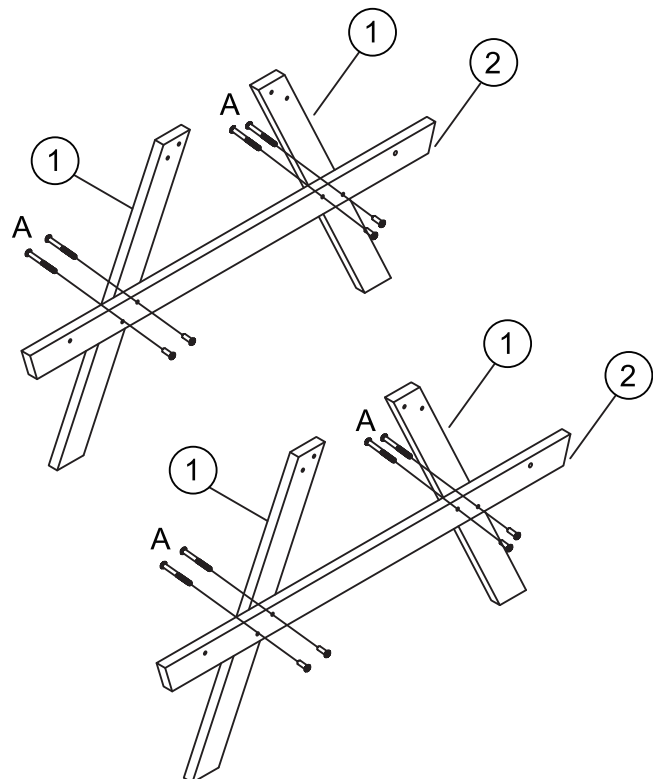
C x2



Plastic Basin
/Kunststoffbecken
/Bassin en Plastique
/Cubeta de plástico
/Vasca in plastica
/Plastikowa wanienska
/Plastic Bak



Not included. Please purchase separately.
/Nicht enthalten. Bitte separat kaufen.
/Non inclus. Veuillez l'acheter séparément.
/No incluido. Por favor, cómprelo por separado.
/Non incluso. Si prega di acquistare separatamente.
/Brak w zestawie. Należy zakupić oddzielnie.
/Niet inbegrepen. Apart kopen a.u.b.

1

EN: Note: Do not fully tighten screw A; tighten it to about 70%.

DE: Hinweis: Ziehen Sie die Schraube A nicht vollständig, sondern nur zu etwa 70 % an.

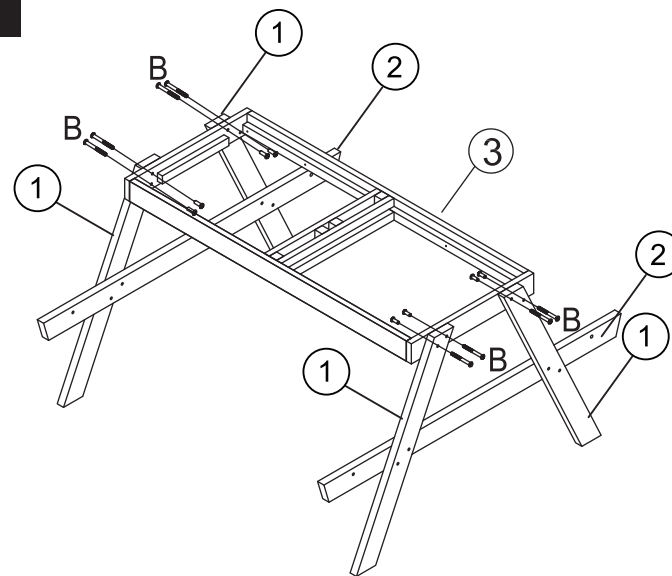
FR: Remarque : Ne serrez pas complètement la vis A ; serrez-la à environ 70 %.

ES: Nota: No apriete completamente el tornillo A; apriételo hasta aproximadamente el 70%.

IT: Nota: Non serrare completamente la vite A; serrarla a circa il 70%.

PL: Uwaga: Nie dokręcaj śruby A do końca; dokręć ją o około 70%.

NL: Opmerking: Draai schroef A niet helemaal vast, maar slechts voor ongeveer 70%.

2

EN: 1. Panels 2 face inward.

2. Tighten screws A and B only after all the holes are aligned. Misalignment in the hole positions for screw B during assembly is normal and can be corrected by adjusting panels 1.

DE: 1. Die Platten 2 zeigen nach innen.

2. Ziehen Sie die Schrauben A und B erst an, wenn alle Löcher ausgerichtet sind. Eine fehlerhafte Ausrichtung der Löcher für die Schraube B während der Montage ist normal und kann durch Einstellen der Platten 1 korrigiert werden.

FR: 1. Les panneaux 2 sont tournés vers l'intérieur.

2. Ne serrez les vis A et B qu'une fois tous les trous alignés. Un mauvais alignement des trous pour la vis B lors de l'assemblage est normal et peut être corrigé en ajustant les panneaux 1.

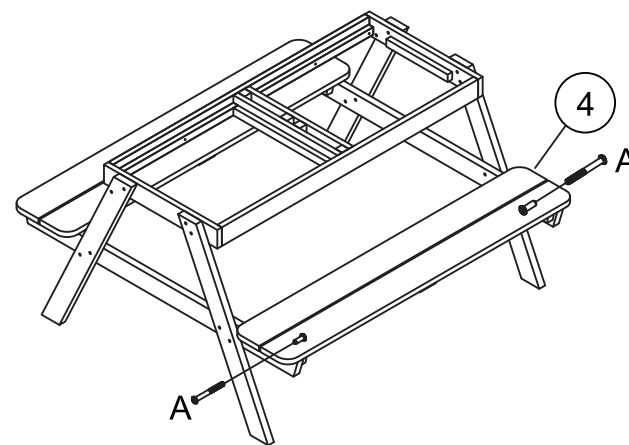
ES: 1. Los paneles 2 miran hacia dentro.

2. Apriete los tornillos A y B sólo cuando todos los agujeros estén alineados. La desalineación en las posiciones de los orificios para el tornillo B durante el montaje es normal y puede corregirse ajustando los paneles 1.

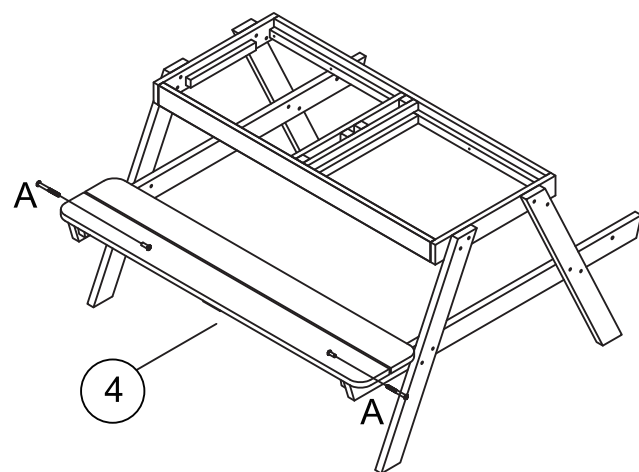
IT: 1. I pannelli 2 sono rivolti verso l'interno.
2. Serrare le viti A e B solo dopo aver allineato tutti i fori. Il disallineamento delle posizioni dei fori per la vite B durante il montaggio è normale e può essere corretto regolando i pannelli 1.

PL: 1. Panele 2 skierowane są do wewnątrz.
2. Dokręć śruby A i B dopiero po wyrównaniu wszystkich otworów. Niewspółosiowość w pozycjach otworów na śrubę B podczas montażu jest normalna i można ją skorygować, regulując panele 1.

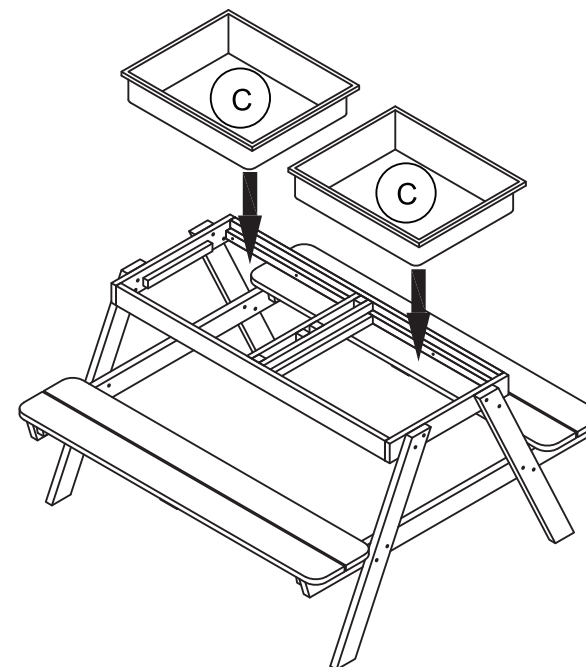
NL: 1. De panelen 2 zijn naar binnen gedraaid.
2. Draai de schroeven A en B pas vast als alle gaten op één lijn liggen. Een verkeerde uitlijning van de gaten voor schroef B tijdens de montage is normaal en kan worden gecorrigeerd door de panelen 1 aan te passen.



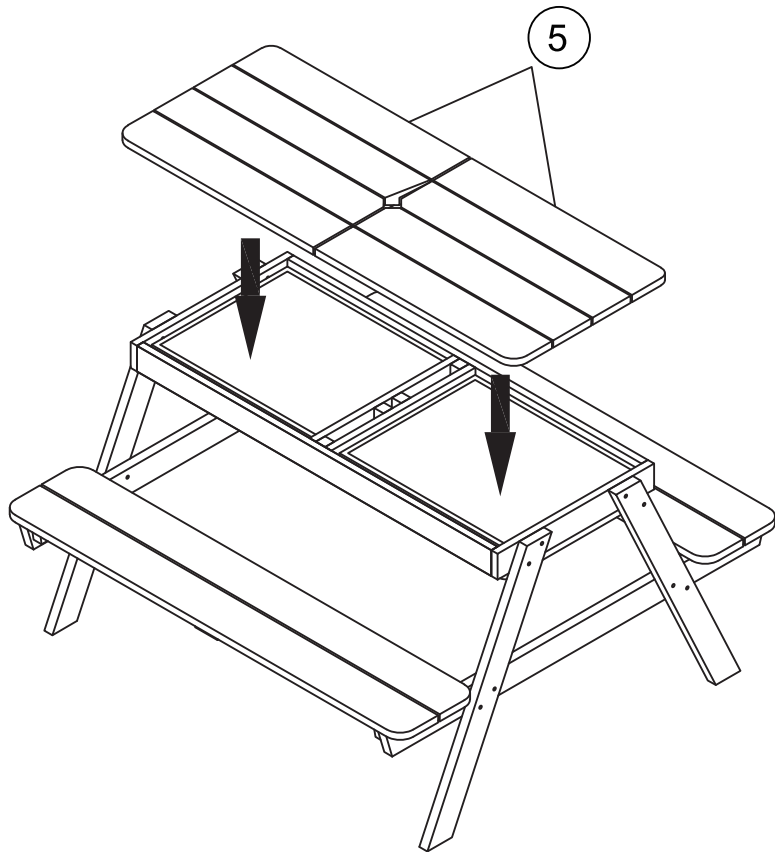
3



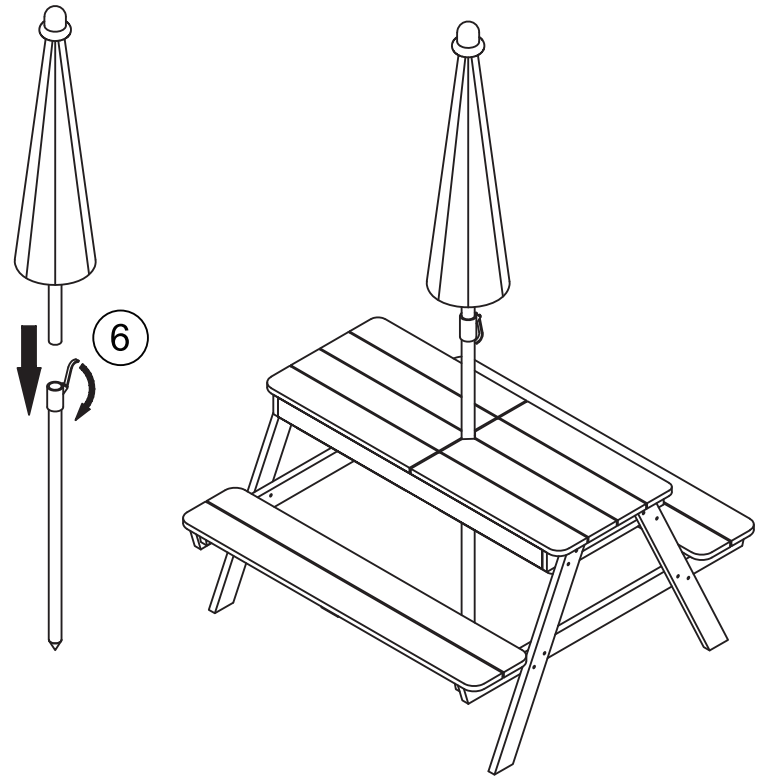
4

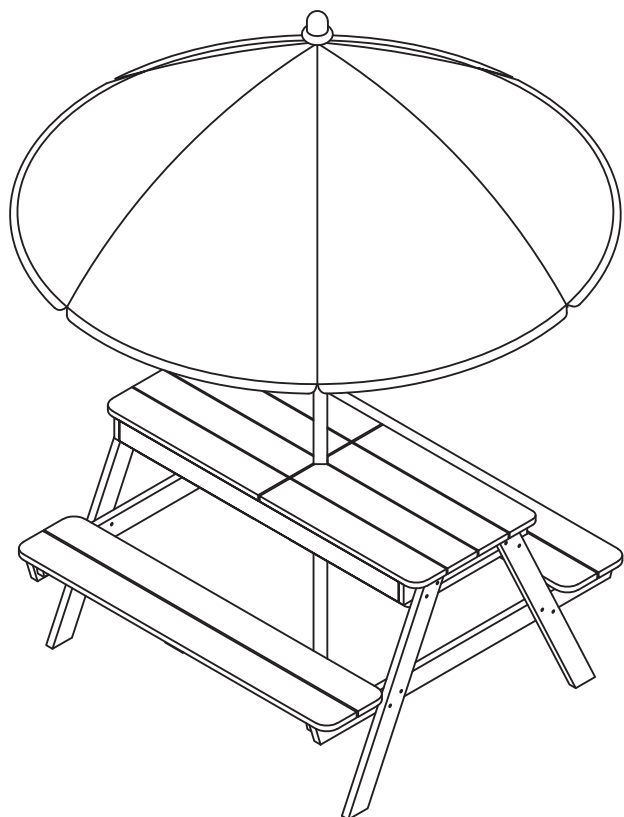


5



6





EN 17191:2021 / BS EN 17191:2021

**IMPORTANT! READ CAREFULLY
AND KEEP FOR FUTURE
REFERENCE**

**/ WICHTIG! SORGFÄLTIG LESEN
UND FÜR SPÄTERE
VERWENDUNG AUFBEWAHREN**

**/ IMPORTANT ! LIRE
ATTENTIVEMENT ET
CONSERVER POUR RÉFÉRENCE
ULTÉRIEURE**

**/ ¡IMPORTANTE! LEA
ATENTAMENTE Y CONSÉRVELO
PARA FUTURAS CONSULTAS**

**/ IMPORTANTE! LEGGERE
ATTENTAMENTE E
CONSERVARE PER
RIFERIMENTO FUTURO**

**/ PRZECZYTAJ UWAŻNIE I
ZACHOWAJ DO WGLĄDU NA
PRZYSZŁOŚĆ**

**/ BELANGRIJK! ZORGVULDIG
LEZEN EN BEWAREN VOOR
TOEKOMSTIG GEBRUIK**