

USA office: Fontana **ITA** office: Milano **AUS** office: Truganina **POL** office: Gdańsk
DEU office: FDS GmbH, Neuer Höltigbaum 30, 22143 Hamburg, Deutschland
GBR office: FDS Corporation Limited, Unit 4, Blackacre Road, Great Blakenham,
Ipswich, IP6 0FL, United Kingdom **FRA** office: Saint Vigor d'Ymonville

Upholstered Kids Recliner
Gepolsterter Kindersessel
Fauteuil Inclinable Rembourré pour Enfants
Sillón Reclinable Tapizado para Niños
Sedia Reclinabile Imbottita per Bambini
Tapicerowany fotel rozkładany dla dzieci
Gestoffeerde Kinderfauteuil

HY10458

THIS INSTRUCTION BOOKLET CONTAINS **IMPORTANT** SAFETY INFORMATION.
PLEASE READ AND KEEP FOR FUTURE REFERENCE.



Before You Start

IMPORTANT READ CAREFULLY AND KEEP FOR FUTURE REFERENCE

GENERAL SECURITY WARNING

Caution: Children should use this product under the parental supervision.

Danger: Keep all small parts and packaging materials for this product away from babies and children, otherwise they may pose a choking hazard.

Danger: Lack of attachment may cause a risk of tipping.



WARNING: CHOKING HAZARD

-Small parts.
Not for children under 3 years.

WARNING FOR ASSEMBLY

- ⚠ Assembled only by adults
- ⚠ Remove all packaging, separate and count all parts and hardware.
- ⚠ Read through each step carefully and follow the proper order.
- ⚠ We recommend that, where possible, all items are assembled near the area in which they will be placed in use, to avoid moving the product unnecessarily once assembled.
- ⚠ Ensure a secure surface during installation, and always place the product on a flat, steady and stable surface.



Bevor Sie beginnen

WICHTIG! BITTE SORGFÄLTIG LESEN UND ZUR SPÄTEREN REFERENZ AUFBEWAHREN

ALLGEMEINE SICHERHEITSWARNUNG

Vorsicht: Kinder sollten diesen Artikel unter elterlicher Aufsicht benutzen.

Gefahr: Halten Sie alle Kleinteile und Verpackungsmaterialien, die verschluckt werden können, von Babys und Kindern fern.

Gefahr: Unsachgemäße Montage kann zu Kippgefahr führen.



ACHTUNG: ERSTICKUNGSGEFAHR

-Kleine Teile.
Nicht für Kinder unter 3 Jahren.

ACHTUNG BEI MONTAGE

- ⚠ Montage nur durch Erwachsene
- ⚠ Entfernen Sie alle Verpackungen, Überprüfen Sie, ob alle Teile und Zubehörteile vorhanden sind.
- ⚠ Lesen Sie jeden Montageschritt sorgfältig durch und folgen Sie den Anleitungen.
- ⚠ Wir empfehlen, alle Teile möglichst in der Nähe des Aufstellungsortes zu montieren, um unnötige Bewegungen nach der Montage zu vermeiden.
- ⚠ Achten Sie bei der Montage auf einen sicheren Untergrund und stellen Sie den Artikel immer auf eine ebene, feste und stabile Fläche.



Avant de Commencer

IMPORTANT ! LISEZ ATTENTIVEMENT ET CONSERVEZ POUR RÉFÉRENCE ULTÉRIEURE AVERTISSEMENT DE SÉCURITÉ GÉNÉRALE

Attention : Les enfants doivent utiliser ce produit sous la surveillance de leurs parents.

Danger : Gardez toutes les petites pièces et les matériaux d'emballage de ce produit hors de la portée des bébés et des enfants pour éviter un risque d'étouffement.

Danger : Le manque de la fixation pourrait entraîner un risque de basculement.



AVERTISSEMENT : RISQUE D'ÉTOUFFEMENT

– Les petites pièces.
Ne convient pas aux enfants de moins de 3 ans.

AVERTISSEMENT POUR L'ASSEMBLAGE

- ⚠ Construction seulement par des adultes
- ⚠ Retirez tous les emballages, séparez et comptez toutes les pièces et le matériel.
- ⚠ Lisez attentivement chaque étape et suivez l'ordre correct.
- ⚠ Nous recommandons que, dans la mesure du possible, tous les articles soient assemblés à proximité de la zone dans laquelle ils seront utilisés, afin d'éviter de déplacer inutilement le produit une fois assemblé.
- ⚠ Assurez-vous que la surface soit solide pendant la construction et placez toujours le produit sur une surface plane et stable.



Antes de Empezar

¡IMPORTANTE! LEA ATENTAMENTE Y GUARDE PARA FUTURAS CONSULTAS. ADVERTENCIA DE SEGURIDAD GENERAL

Atención: Los niños deben utilizar este producto bajo la supervisión de sus padres.

Peligro: Mantenga todas las piezas pequeñas y los materiales de empaque de este producto fuera del alcance de los bebés y los niños, ya que de lo contrario pueden suponer un peligro de asfixia.

Peligro: La falta de fijación puede provocar un riesgo de vuelco.



ADVERTENCIA: PELIGRO DE ASFIXIA

- Piezas pequeñas.
No es adecuado para niños menores de 3 años.

ADVERTENCIA PARA EL MONTAJE

- ⚠ El producto solo puede ser ensamblado por adultos.
- ⚠ Retire todo el embalaje, separe y cuente todas las piezas y los accesorios.
- ⚠ Lea detenidamente cada paso y siga el orden correcto.
- ⚠ Recomendamos que, siempre que sea posible, todos los elementos se monten cerca de la zona en la que se van a utilizar, para evitar mover el producto innecesariamente una vez montado.
- ⚠ Asegure una superficie segura durante el montaje, y coloque el producto siempre sobre una superficie plana, firme y estable.



Prima di Iniziare

Si prega di leggere attentamente tutte le istruzioni e conservarle per riferimento futuro.

AVVERTENZA DI SICUREZZA GENERALE

Attenzione: I bambini devono usare questo prodotto sotto la supervisione dei genitori.

Pericolo: Tenere tutte le piccole parti e i materiali di imballaggio di questo prodotto lontano da neonati e bambini, altrimenti potrebbero rappresentare un rischio di soffocamento.

Pericolo: La mancanza di accessorio può causare un rischio di ribaltamento.



AVVERTENZA: RISCHIO DI SOFFOCAMENTO

- Piccole parti.
Non per i bambini sotto i 3 anni.

AVVERTENZA PER IL MONTAGGIO

- ⚠ Questo prodotto è montato dagli adulti.
- ⚠ Rimuovere tutti gli imballaggi, separare e contare tutte le parti e tutti gli accessori.
- ⚠ Leggere attentamente ogni passo e seguire l'ordine corretto.
- ⚠ Si consiglia, ove possibile, di montare tutti gli articoli vicino alla zona in cui verranno posti in uso, per evitare di spostare inutilmente il prodotto una volta assemblato.
- ⚠ Garantire una superficie sicura durante il montaggio e posizionare il prodotto sempre su una superficie piana, stabile.



Zanim Zaczniesz

Przeczytaj uważnie wszystkie instrukcje i zachowaj je na przyszłość.

OGÓLNE OSTRZEŻENIA DOTYCZĄCE BEZPIECZEŃSTWA

Uwaga: Dzieci mogą używać tego produktu jedynie pod nadzorem dorosłych.

Niebezpieczeństwo: Trzymaj wszystkie małe części i materiały opakowaniowe dla tego produktu z dala od niemowląt i dzieci, w przeciwnym razie mogą stwarzać ryzyko zadławienia.

Niebezpieczeństwo: Brak mocowania może spowodować ryzyko przewrócenia.



OSTRZEŻENIE: RYZIKO ZADŁAWIENIA

- Produkt zawiera małe elementy.
Nieodpowiednie dla dzieci poniżej 3 roku życia.

OSTRZEŻENIA DOTYCZĄCE MONTAŻU

- ⚠ Montażem powinny zająć się wyłącznie osoby dorosłe
- ⚠ Usuń opakowanie i upewnij się, że zestaw zawiera wszystkie części i elementy montażowe.
- ⚠ Przeczytaj uważnie każdy krok i postępuj we właściwej kolejności.
- ⚠ Zalecamy, aby w miarę możliwości wszystkie elementy były montowane w pobliżu miejsca, w którym będą używane, aby uniknąć niepotrzebnego przenoszenia produktu po złożeniu.
- ⚠ Zapewnij bezpieczną powierzchnię podczas montażu i zawsze umieszczaj produkt na płaskiej i stabilnej powierzchni.



Voordat U Begint

Lees alstublieft alle instructies zorgvuldig door en bewaar deze voor toekomstig gebruik.

ALGEMENE VEILIGHEIDSWAARSCHUWING

Let op: Kinderen dienen dit product onder ouderlijk toezicht te gebruiken.

Gevaar: Houd alle kleine onderdelen en verpakkingsmaterialen van dit product buiten bereik van baby's en kinderen, anders kunnen ze een verstikkingsgevaar opleveren.

Gevaar: Gebrek aan bevestiging kan een risico op kantelen veroorzaken.



WAARSCHUWING:

VERSTIKKINGSGEVAAR

-Kleine onderdelen.

Niet voor kinderen onder de 3 jaar.

WAARSCHUWING VOOR MONTAGE

- ⚠ Alleen monteren door volwassenen.
- ⚠ Verwijder alle verpakkingen, scheid en tel alle onderdelen en het beslag.
- ⚠ Lees elke stap zorgvuldig door en volg de juiste volgorde.
- ⚠ We raden aan om, waar mogelijk, alle onderdelen in de buurt van de plek waar ze gebruikt zullen worden te monteren, om onnodige verplaatsing van het product eenmaal gemonteerd te voorkomen.
- ⚠ Zorg voor een veilig oppervlak tijdens de installatie en plaats het product altijd op een vlakke, stabiele en stevige ondergrond.

EN: Read instructions carefully prior to assembly.

Thank you for purchasing this quality product. Check carefully for small parts which may have come loose during shipment. We recommend having two or more people assist with the assembly process. Identify and count all the parts as specified below.

DE: Bitte lesen Sie die Anweisungen sorgfältig vor dem Zusammenbau. Vielen Dank für den Kauf dieses Qualitätsprodukts. Überprüfen Sie sorgfältig auf kleine Teile, die während des Transports gelockert worden sein könnten. Wir empfehlen, dass zwei oder mehr Personen den Montageprozess unterstützen. Identifizieren und zählen Sie alle Teile wie unten angegeben.

FR: Merci d'avoir acheté ce produit de qualité. Vérifiez soigneusement qu'il n'y a pas de petites pièces qui se seraient détachées pendant le transport. Nous vous recommandons de vous faire aider par deux personnes ou plus pour l'assemblage. Identifiez et comptez toutes les pièces comme indiqué ci-dessous.

ES: Lea atentamente las instrucciones antes de proceder al montaje. Gracias por adquirir este producto de calidad. Compruebe cuidadosamente si hay piezas pequeñas que se hayan soltado durante el transporte. Recomendamos que dos o más personas ayuden en el proceso de montaje. Identifique y cuente todas las piezas tal y como se especifica a continuación.

IT: Leggere attentamente le istruzioni prima del montaggio. Grazie per aver acquistato questo prodotto di qualità. Controllare attentamente che non vi siano piccoli pezzi che potrebbero essersi staccati durante la spedizione. Si consiglia di farsi aiutare da due o più persone per il montaggio. Identificare e contare tutte le parti come specificato di seguito.

PL: Przed instalacją należy uważnie przeczytać instrukcje.

Dziękujemy za zakup tego wysokiej jakości produktu. Należy dokładnie sprawdzić, czy podczas transportu nie poluzowały się małe części. Zalecamy, aby przy montażu pomagały dwie lub więcej osób. Zidentyfikuj i policz wszystkie części, jak określono poniżej.

NL: Lees de instructies zorgvuldig voordat je het product monteert.

Bedankt voor de aankoop van dit kwaliteitsproduct. Controleer zorgvuldig op kleine onderdelen die tijdens het transport losgekomen kunnen zijn. We raden aan om twee of meer mensen te laten assisteren bij het assemblageproces. Identificeer en tel alle onderdelen zoals hieronder aangegeven.

WARNING

-Do not place this product near a window, as it could be used as a step by a child and cause the child to fall out of the window.

-Be aware of the risk of open fires and other strong heat sources in the vicinity of the product.

-Do not place this product near a window where cords from blinds or curtains could strangle a child.

EN 71-2: 2020/EN 17191:2021

AGE: 3 YEARS +

/ALTER: 3+ JAHRE

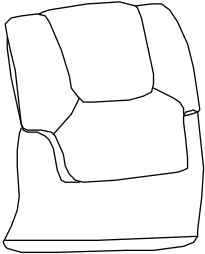
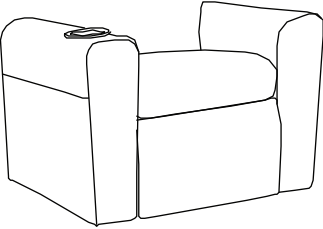
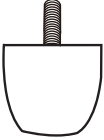
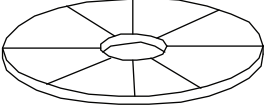
/ÂGE : 3 ANS +

/EDAD: 3+ AÑOS

/ETÀ: 3 ANNI +

/WIEK: 3 LATA +

/LEEFTIJD: 3 JAAR +

<p>A X1</p>  <p>Backrest /Rückenlehne /Dossier /Respaldo /Schienale /Oparcie /Rugleuning</p>	<p>B X1</p>  <p>Seat /Sitz /Siège /Asiento /Sedile /Siedzenie /Zitting</p>
<p>C X4</p>  <p>Leg /Bein /Pied /Pata /Gamba /Noga /Been</p>	<p>D X4</p>  <p>Plastic washer /Kunststoffscheibe /Rondelle en Plastique /Arandela de plástico /Rondella di plastica /Plastikowa podkładka /Kunststof sluitring</p>

Notes: Remove or cut all cable ties at the bottom

/Hinweis: Entfernen oder schneiden Sie alle Kabelbinder am Boden ab.

/Remarques : Retirez ou coupez tous les colliers de serrage en bas.

/Notas: Retire o corte todas las bridas de la parte inferior.

/Note: Rimuovere o tagliare tutte le fascette nella parte inferiore.

/Uwaga: Usunąć lub przeciąć wszystkie opaski kablowe na dole.

/Opmerkingen: Verwijder of knip alle kabelbinders aan de onderkant door.

1

Attach Leg (C) and Plastic Washer ((D) to the bottom of the chair as below picture shown.

/Befestigen Sie das Bein (C) und die Kunststoffscheibe (D) wie im unten gezeigten Bild am Boden des Stuhls.

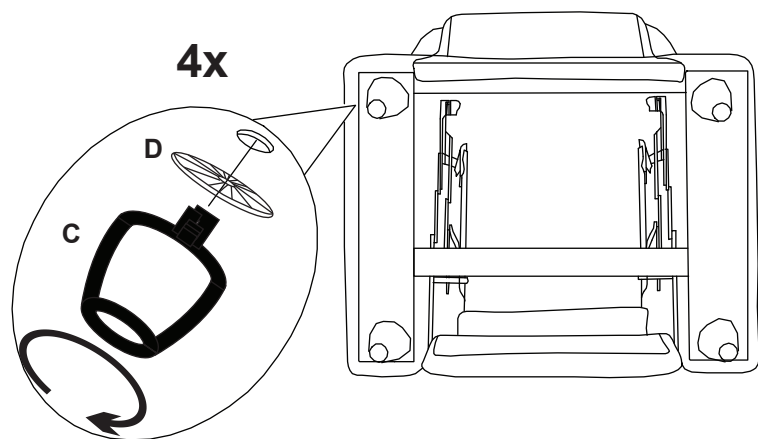
/Fixez le pied (C) et la rondelle en plastique (D) au bas de la chaise comme indiqué sur l'image ci-dessous.

/Fije la pata (C) y la arandela de plástico (D) a la parte inferior de la silla como se muestra en la imagen inferior.

/Fissare la Gamba (C) e la Rondella di Plastica (D) alla parte inferiore della sedia come mostrato nella figura sottostante.

/Przymocuj nogę (C) i plastikową podkładkę (D) do dolnej części krzesła, jak jak pokazano poniżej.

/Bevestig been (C) en kunststof sluitring (D) aan de onderkant van de stoel zoals op de afbeelding hieronder.

**2**

Attach Backrest (A) to the Seat (B) until hearing a clicking sound.

/Befestigen Sie die Rückenlehne (A) am Sitz (B), bis Sie ein Klickgeräusch hören.

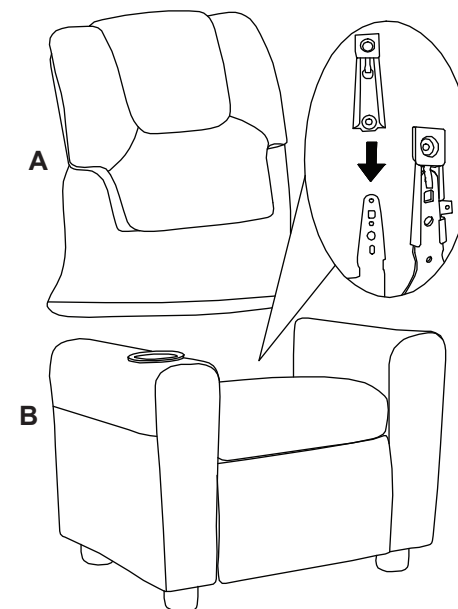
/Fixez le dossier (A) au siège (B) jusqu'à ce que vous entendiez un clic.

/Fije el respaldo (A) al asiento (B) hasta que oiga un sonido de clic.

/Fissare lo Schienale (A) al Sedile (B) finché non si sente uno scatto.

/Przymocuj oparcie (A) do siedziska (B) do momentu usłyszenia kliknięcia.

/Bevestig de rugleuning (A) aan de zitting (B) totdat u een klikgeluid hoort.



3

Use your weight and arms to push down the backrest.

/Verwenden Sie Ihr Gewicht und Ihre Arme, um die Rückenlehne nach unten zu drücken.

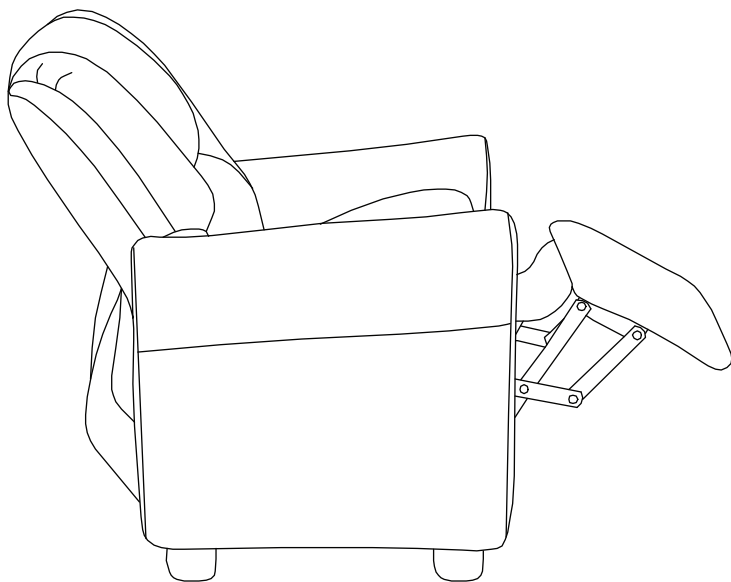
/Utilisez votre poids et vos bras pour pousser le dossier vers le bas.

/Utilice su peso y sus brazos para empujar el respaldo hacia abajo.

/Usare il peso e le braccia per spingere verso il basso lo schienale.

/Użyj ciężaru ciała i ramion, aby popchnąć oparcie w dół.

/Gebruik je gewicht en armen om de rugleuning naar beneden te duwen.

**4**

Complete

/Komplett


/Terminé

/Completado

/Completo

/Zakończono

/Voltooiën



EN:

Do not continue to use if any part is damaged, cracked, or missing. Only use replacement parts approved by the supplier.

Avoid direct sunlight exposure. Clean with a damp cloth.

DE:

Verwenden Sie das Gerät nicht weiter, wenn Teile beschädigt, rissig oder fehlend sind. Verwenden Sie nur vom Hersteller zugelassene Ersatzteile.

Vermeiden Sie direkte Sonneneinstrahlung. Reinigen Sie das Gerät mit einem feuchten Tuch.

FR:

Ne continuez pas à utiliser l'appareil si une pièce est endommagée, fissurée ou manquante. Utilisez uniquement des pièces de rechange approuvées par le fournisseur.

Évitez l'exposition directe au soleil. Nettoyez avec un chiffon humide.

ES:

No continúe utilizando el producto si alguna pieza está dañada, agrietada o falta. Utilice únicamente piezas de repuesto aprobadas por el proveedor.

Evite la exposición directa a la luz solar. Limpie con un paño húmedo.

IT:

Non continuare a usare l'apparecchio se qualche parte è danneggiata, incrinata o mancante. Utilizzare solo parti di ricambio approvate dal fornitore.

Evitare l'esposizione diretta alla luce del sole. Pulire con un panno umido.

PL:

Nie należy kontynuować użytkowania, jeśli jakkolwiek część jest uszkodzona, pęknięta lub jej brakuje. Należy używać wyłącznie części zamiennych zatwierdzonych przez dostawcę.

Unikać bezpośredniego nasłonecznienia. Czyścić wilgotną ściereczką.

NL:

Gebruik het product niet meer als er onderdelen beschadigd, gebarsten of ontbreken. Gebruik alleen vervangende onderdelen die door de leverancier zijn goedgekeurd.

Vermijd blootstelling aan direct zonlicht. Reinig met een vochtige doek.