

**USA** office: Fontana   **ITA** office: Milano   **AUS** office: Truganina   **POL** office: Gdańsk  
**DEU** office: FDS GmbH, Neuer Höltingbaum 30, 22143 Hamburg, Deutschland  
**GBR** office: FDS Corporation Limited, Unit 4, Blackacre Road, Great Blakenham,  
Ipswich, IP6 0FL, United Kingdom   **FRA** office: Saint Vigor d'Ymonville

Tempered Glass Side Table  
Beistelltisch aus Hartglas  
Table d'Appoint en Verre Trempé  
Mesa Auxiliar de Cristal Templado  
Tavolino in Vetro Temperato  
Stolik boczny szklany  
Bijzettafel van gehard glas

**JV12964**

THIS INSTRUCTION BOOKLET CONTAINS **IMPORTANT** SAFETY INFORMATION.  
PLEASE READ AND KEEP FOR FUTURE REFERENCE.

EN



### Before You Start

- ⚠ Please read all instructions carefully.
- ⚠ Retain instructions for future reference.
- ⚠ Separate and count all parts and hardware.
- ⚠ Read through each step carefully and follow the proper order.
- ⚠ We recommend that, where possible, all items are assembled near to the area in which they will be placed in use, to avoid moving the product unnecessarily once assembled.
- ⚠ Always place the product on a flat, steady and stable surface.
- ⚠ Keep all small parts and packaging materials for this product away from babies and children as they potentially pose a serious choking hazard.

DE



### Vor dem Beginnen

- ⚠ Bitte lesen Sie alle Anweisungen sorgfältig durch.
- ⚠ Bewahren Sie die Anweisungen zum zukünftigen Verwendung auf.
- ⚠ Überprüfen Sie, ob alle Teile und Zubehörteile vorhanden sind.
- ⚠ Lesen Sie jeden Schritt sorgfältig durch und befolgen Sie die richtige Reihenfolge.
- ⚠ Wir empfehlen, alle Teile möglichst in der Nähe des Aufstellungsortes zu montieren, um unnötige Bewegungen nach der Montage zu vermeiden.
- ⚠ Stellen Sie den Artikel immer auf eine ebene, feste und stabile Fläche.
- ⚠ Halten Sie alle kleinen Teile und Verpackungsmaterialien fern von Babys und Kindern, ansonsten besteht Erstickungsgefahr.

FR



### Avant de Commencer

- ⚠ Veuillez lire attentivement toutes les instructions.
- ⚠ Conservez les instructions pour vous y référer ultérieurement.
- ⚠ Vérifiez toutes les pièces et les accessoires.
- ⚠ Lisez attentivement chaque étape et suivez l'ordre correct.
- ⚠ Nous recommandons que, dans la mesure du possible, tous les produits soient assemblés à proximité de la zone où ils seront utilisés, afin d'éviter tout déplacement inutile du produit une fois assemblé.
- ⚠ Placez toujours le produit sur une surface plane et stable.
- ⚠ Conservez toutes les petites pièces de ce produit et les matériaux d'emballage hors de portée des bébés et des enfants, car ils pourraient présenter un risque d'étouffement.

ES



### Antes de Empezar

- ⚠ Lea atentamente todas las instrucciones.
- ⚠ Conserve las instrucciones para futuras consultas.
- ⚠ Separe y cuente todas las piezas y los accesorios.
- ⚠ Lea detenidamente cada paso y siga el orden correcto.
- ⚠ Recomendamos que, siempre que sea posible, todos los elementos se monten cerca de la zona en la que se van a utilizar, para evitar mover el producto innecesariamente una vez montado.
- ⚠ Coloque siempre el producto sobre una superficie plana, estable y firme.
- ⚠ Mantenga todas las piezas pequeñas y los materiales de embalaje de este producto lejos de los bebés y los niños, ya que pueden representar un grave riesgo de asfixia.

IT



### Prima di Iniziare

- ⚠ Si prega di leggere attentamente tutte le istruzioni.
- ⚠ Conservare le istruzioni per riferimento futuro.
- ⚠ Separare e contare tutte le parti e gli accessori.
- ⚠ Leggere attentamente ogni passo e seguire l'ordine corretto.
- ⚠ Si consiglia, ove possibile, di assemblare tutti gli articoli vicino alla zona in cui verranno posti in uso, per evitare di spostare inutilmente il prodotto una volta assemblato.
- ⚠ Posizionare sempre il prodotto su una superficie piana, stabile.
- ⚠ Tenere tutte le piccole parti e i materiali di imballaggio di questo prodotto lontano dalla portata di neonati e bambini, in quanto possono costituire un serio pericolo di soffocamento.

PL



### Zanim Zacziesz

- ⚠ Zapoznaj się z instrukcją.
- ⚠ Zachowaj instrukcję do wglądu.
- ⚠ Posortuj części i upewnij się, że zestaw jest kompletny.
- ⚠ Zapoznaj się ze sposobem montażu i postępuj zgodnie z instrukcją.
- ⚠ Zalecamy, aby montaż odbywał się możliwie najbliżej miejsca docelowego położenia produktu, aby uniknąć niepotrzebnego przesuwania.
- ⚠ Upewnij się, że produkt znajdzie się na płaskiej i stabilnej powierzchni.
- ⚠ Upewnij się, że materiały wykorzystane podczas pakowania produktu oraz jego elementy znajdują się poza zasięgiem dzieci.

NL



### Voordat U Begint

- ⚠ Lees alstublieft alle instructies zorgvuldig door.
- ⚠ Bewaar de instructies voor toekomstig gebruik.
- ⚠ Scheid en tel alle onderdelen en beslag.
- ⚠ Lees elke stap zorgvuldig door en volg de juiste volgorde.
- ⚠ Wij raden aan om, waar mogelijk, alle items te monteren in de nabijheid van de plaats waar ze zullen worden gebruikt, om onnodige verplaatsing van het product na montage te voorkomen.
- ⚠ Plaats het product altijd op een vlak, stabiel en stevig oppervlak.
- ⚠ Houd alle kleine onderdelen en verpakkingsmaterialen van dit product buiten bereik van baby's en kinderen omdat ze een ernstig verstikkingsgevaar kunnen vormen.



---

## WARNING:

EN

Failure to follow these directions and warnings can result in serious injury and/or product damage.

- ⚠ Never stand on the table or use it as a ladder.
- ⚠ Don't exceed the weight limit.
- ⚠ Do not place very hot or very cold items on the glass surfaces unless adequately thick table mats are used to prevent such items from coming into contact with the glass.
- ⚠ Avoid exposing the furniture to direct and prolonged periods of sunlight and heat sources as fading and cracking may occur.
- ⚠ Clean surfaces with a dry or damp cloth.

## ACHTUNG:

DE

Die Nichtbeachtung dieser Anweisungen und Warnhinweise kann zu schweren Verletzungen und/oder Produktschäden führen.

- ⚠ Stellen Sie sich niemals auf den Tisch und benutzen Sie ihn nicht als Leiter.
  - ⚠ Überschreiten Sie nicht die Gewichtsgrenze.
  - ⚠ Stellen Sie keine sehr heißen oder sehr kalten Gegenstände auf die Glasflächen, es sei denn, es werden ausreichend dicke Untersetzer verwendet, um zu verhindern, dass solche Gegenstände mit dem Glas in Berührung kommen.
  - ⚠ Vermeiden Sie es, die Möbel direkter und längerer Sonneneinstrahlung und Wärmequellen auszusetzen, da dies zu Ausbleichen und Rissen führen kann.
  - ⚠ Reinigen Sie die Oberflächen mit einem trockenen oder feuchten Tuch.
-

---

## AVERTISSEMENT :

FR

Le non-respect de ces instructions et avertissements peut entraîner des blessures graves et/ou des dommages au produit.

⚠ Ne vous tenez jamais debout sur la table ou ne l'utilisez jamais comme une échelle.

⚠ Ne dépassez pas la limite de poids.

⚠ Ne placez pas d'articles très chauds ou très froids sur les surfaces vitrées à moins que des tapis de table suffisamment épais ne soient utilisés pour empêcher ces articles d'entrer en contact avec le verre.

⚠ Évitez d'exposer les meubles à des périodes directes et prolongées de lumière du soleil et de sources de chaleur, car une décoloration et une fissuration peuvent se produire.

⚠ Nettoyez les surfaces avec un chiffon sec ou humide.

## ADVERTENCIA:

ES

El incumplimiento de estas instrucciones y advertencias puede provocar lesiones graves y/o daños en el producto.

⚠ No permanezca nunca de pie sobre la mesa ni la utilice como una escalera.

⚠ No sobrepase el límite de peso.

⚠ No coloque objetos muy calientes o muy fríos sobre las superficies de cristal, a menos que se utilicen salvamanteles de suficiente grosor para evitar que dichos objetos entren en contacto con el cristal.

⚠ Evite exponer los muebles a luz solar directa y prolongada y a fuentes de calor, porque pueden desteñir y agrietarse.

⚠ Limpie las superficies con un paño seco o húmedo.

---

---

## AVVERTENZA:

IT

La mancata osservanza di queste indicazioni e avvertenze può causare gravi lesioni e/o danni al prodotto.

⚠ Non salire mai sul tavolo e non usarlo come scala.

⚠ Non superare il limite di peso.

⚠ Non appoggiare oggetti molto caldi o molto freddi sulle superfici in vetro, a meno che non si utilizzino tovagliette di spessore adeguato per evitare che tali oggetti entrino in contatto con il vetro.

⚠ Evitare di esporre i mobili alla luce diretta e prolungata del sole e a fonti di calore, poiché si potrebbero verificare scolorimenti e screpolature.

⚠ Pulire le superfici con un panno asciutto o umido.

## OSTRZEŻENIE:

PL

Niezastosowanie się do poniższych instrukcji i ostrzeżeń może spowodować poważne obrażenia użytkownika lub uszkodzenie produktu.

⚠ Nie stawaj na stoliku ani nie używaj go jako drabiny.

⚠ Nie przekraczaj maksymalnego obciążenie stolika.

⚠ Nie umieszczaj na szklanej powierzchni bardzo gorących lub bardzo zimnych przedmiotów. Jeśli chcesz odłożyć na stolik taki przedmiot, uprzednio umieść na nim odpowiednią podkładkę, aby zabezpieczyć szkło.

⚠ Nie wystawiaj stolika na bezpośrednie i długotrwałe działanie promieni słonecznych oraz źródeł ciepła, ponieważ może to spowodować jego uszkodzenie.






⚠ Czyść powierzchnię stolika suchą lub zwilżoną ściereczką.

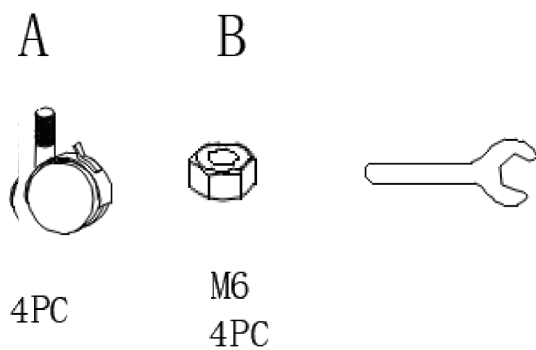
---

## WAARSCHUWING:

NL

Het niet opvolgen van deze aanwijzingen en waarschuwingen kan leiden tot ernstig letsel en/of schade aan het product.

-  Ga nooit op de tafel staan en gebruik hem nooit als ladder.
-  Overschrijd de gewichtslimiet niet.
-  Plaats geen zeer hete of zeer koude voorwerpen op de glazen oppervlakken, tenzij er voldoende dikke tafelmatten worden gebruikt om te voorkomen dat dergelijke voorwerpen in contact komen met het glas.
-  Vermijd blootstelling van het meubilair aan direct en langdurig zonlicht en warmtebronnen omdat dit kan leiden tot verbleken en barsten.
-  Reinig de oppervlakken met een droge of vochtige doek.



## ASSEMBLY INSTRUCTION /ANLEITUNG ZUR MONTAGE /INSTRUCTIONS DE MONTAGE /INSTRUCCIONES DE MONTAJE /ISTRUZIONI DI MONTAGGIO /INSTRUKCJA MONTAŻU /ASSEMBLAGE-INSTRUCTIE

