

USA office: Fontana **ITA** office: Milano **AUS** office: Truganina **POL** office: Gdańsk
DEU office: FDS GmbH, Neuer Höltigbaum 30, 22143 Hamburg, Deutschland
GBR office: FDS Corporation Limited, Unit 4, Blackacre Road, Great Blakenham,
Ipswich, IP6 0FL, United Kingdom **FRA** office: Saint Vigor d'Ymonville

Climbing Triangle Ladder
Kletter-Dreiecksleiter
Échelle Triangulaire d'Escalade
Triângulo de Escalada
Scala a Triangolo da Arrampicata
Trójkątna drabinka do wspinania
Klimdriehoekladder

TS10307

THIS INSTRUCTION BOOKLET CONTAINS **IMPORTANT** SAFETY INFORMATION.
PLEASE READ AND KEEP FOR FUTURE REFERENCE.



Before You Start

Please read all instructions carefully and keep it for future reference.

WARNINGS

Attention: For home use only.

Attention: Children should use this product under the parental supervision.

Danger: Keep all small parts and packaging materials for this product away from babies and children, otherwise they may pose a choking hazard.

Danger: Lack of attachment may cause a risk of tipping or falling hazard.

GENERAL WARNINGS

- ⚠ The product must be installed and used under the supervision of an adult.
- ⚠ Read through each step carefully and follow the proper order.
- ⚠ Remove all packaging, separate and count all parts and hardware.
- ⚠ Please ensure that all parts are correctly installed, incorrect installation can lead to a danger.
- ⚠ We recommend that, where possible, all items are assembled near the area in which they will be placed in use, to avoid moving the product unnecessarily once assembled.
- ⚠ Ensure a secure surface during installation, and always place the product on a flat, steady and stable surface.
- ⚠ Please check and maintain it regularly, and the most important part needs to be suspended, fixed, or anchored to the ground.



Bevor Sie beginnen

Bitte sorgfältig lesen und zum späteren Nachschlagen aufbewahren.

ACHTUNG

Vorsicht: Nur für den Hausgebrauch.

Vorsicht: Kinder sollten diesen Artikel unter elterlicher Aufsicht benutzen.

Gefahr: Halten Sie alle Kleinteile und Verpackungsmaterialien, die verschluckt werden können, von Babys und Kindern fern.

Gefahr: Unsachgemäße Montage kann zu Kippgefahr führen.

ALLGEMEINE ACHTUNG

- ⚠ Der Artikel muss unter der Aufsicht eines Erwachsenen montiert und benutzt werden.
- ⚠ Lesen Sie jeden Schritt sorgfältig durch und befolgen Sie die richtige Reihenfolge.
- ⚠ Entfernen Sie alle Verpackungen, Überprüfen Sie, ob alle Teile und Zubehörteile vorhanden sind.
- ⚠ Bitte stellen Sie sicher, dass alle Teile richtig montiert sind, eine falsche Montage kann zu einer Gefahr führen.
- ⚠ Wir empfehlen, alle Teile möglichst in der Nähe des Aufstellungsortes zu montieren, um unnötige Bewegungen nach der Montage zu vermeiden.
- ⚠ Achten Sie bei der Montage auf einen sicheren Untergrund und stellen Sie den Artikel immer auf eine ebene, feste und stabile Fläche.
- ⚠ Bitte überprüfen und warten Sie regelmäßig die wichtigsten Teile zur Aufhängung, Befestigung, Verankerung am Boden.



Avant de Commencer

Veillez lire attentivement toutes les instructions et les conserver pour la référence ultérieure.

AVERTISSEMENTS

Attention : Pour l'usage domestique seulement.

Attention : Les enfants doivent utiliser ce produit sous la surveillance de leurs parents.

Danger : Gardez toutes les petites pièces et les matériaux d'emballage de ce produit hors de portée des bébés et des enfants pour éviter un risque d'étouffement.

Danger : La manque de la fixation pourrait entraîner un risque de basculement ou de chute.

AVERTISSEMENTS GÉNÉRAUX

- ⚠ Le produit doit être installé et utilisé sous la surveillance d'un adulte.
- ⚠ Lisez attentivement chaque étape et suivez l'ordre correct.
- ⚠ Retirez tous les emballages, séparez et comptez toutes les pièces et le matériel.
- ⚠ Veillez vous assurer que toutes les pièces soient correctement installées, une installation incorrecte peut entraîner un danger.
- ⚠ Nous recommandons que, dans la mesure du possible, tous les articles soient assemblés à proximité de la zone dans laquelle ils seront utilisés, afin d'éviter de déplacer inutilement le produit une fois assemblé.
- ⚠ Assurez-vous que la surface soit solide pendant l'assemblage et placez toujours le produit sur une surface plane et stable.
- ⚠ Veillez vérifier et entretenir régulièrement les pièces les plus importantes pour la suspension, la fixation, l'ancrage au sol.



Antes de Empezar

Lea atentamente todas las instrucciones y consérvelas para futuras consultas.

ADVERTENCIAS

Atención: Solo para uso doméstico.

Atención: Los niños deben utilizar este producto bajo la supervisión de sus padres.

Peligro: Mantenga todas las piezas pequeñas y los materiales de embalaje de este producto fuera del alcance de los bebés y los niños, ya que de lo contrario pueden suponer un peligro de asfixia.

Peligro: La falta de fijación puede provocar un riesgo de vuelco o de caída.

ADVERTENCIAS GENERALES

- ⚠ El producto debe instalarse y usarse bajo la supervisión de un adulto.
- ⚠ Lea detenidamente cada paso y siga el orden correcto.
- ⚠ Quite todo el embalaje, separe y cuente todas las piezas y los accesorios.
- ⚠ Asegúrese de que todas las piezas estén instaladas correctamente, una instalación incorrecta puede provocar un peligro.
- ⚠ Recomendamos que, siempre que sea posible, todos los elementos se monten cerca de la zona en la que se van a utilizar, para evitar mover el producto innecesariamente una vez montado.
- ⚠ Asegure una superficie segura durante el montaje, y coloque el producto siempre sobre una superficie plana, firme y estable.
- ⚠ Por favor, revise y mantenga el producto regularmente, y las piezas más importantes deben estar suspendidas, fijadas o ancladas bien al suelo.



Prima di Iniziare

Si prega di leggere attentamente tutte le istruzioni e conservarle per riferimento futuro.

AVVERTENZA

Attenzione: solo per uso domestico.

Attenzione: I bambini devono usare questo prodotto sotto la supervisione dei genitori.

Pericolo: Tenere tutte le piccole parti e i materiali di imballaggio di questo prodotto lontano da neonati e bambini, altrimenti potrebbero rappresentare un rischio di soffocamento.

Pericolo: La mancanza di accessorio può causare un rischio di ribaltamento.

AVVERTENZE GENERALI

- ⚠ Il prodotto deve essere installato e utilizzato sotto la supervisione di un adulto.
- ⚠ Leggere attentamente ogni passo e seguire l'ordine corretto.
- ⚠ Rimuovere tutti gli imballaggi, separare e contare tutte le parti e tutti gli accessori.
- ⚠ Si prega di assicurarsi che tutte le parti siano installate correttamente, un'installazione errata può portare a un pericolo.
- ⚠ Si consiglia, ove possibile, di montare tutti gli articoli vicino alla zona in cui verranno posti in uso, per evitare di spostare inutilmente il prodotto una volta assemblato.
- ⚠ Garantire una superficie sicura durante il montaggio e posizionare il prodotto sempre su una superficie piana, stabile.
- ⚠ Si prega di controllare e mantenere regolarmente, le parti più importanti per la sospensione, il fissaggio, l'ancoraggio a terra.



Zanim Zaczniesz

Przeczytaj uważnie wszystkie instrukcje i zachowaj je na przyszłość.

OSTRZEŻENIA

Uwaga: Produkt wyłącznie do użytku domowego

Uwaga: Dzieci mogą używać tego produktu jedynie pod nadzorem dorosłych.

Niebezpieczeństwo: Trzymaj wszystkie małe części i opakowania tego produktu z dala od niemowląt i dzieci - w przeciwnym razie mogą stwarzać ryzyko zadławienia.

Niebezpieczeństwo: Brak mocowania może spowodować ryzyko przewrócenia lub upadku.

OGÓLNE OSTRZEŻENIA

- ⚠ Produkt musi być złożony i używany pod nadzorem osoby dorosłej.
- ⚠ Przeczytaj uważnie każdy krok i postępuj we właściwej kolejności.
- ⚠ Usuń opakowanie i upewnij się, że zestaw zawiera wszystkie części i elementy montażowe.
- ⚠ Upewnij się, że wszystkie części są poprawnie połączone, nieprawidłowa instalacja może prowadzić do wypadku.
- ⚠ Zalecamy, aby w miarę możliwości wszystkie elementy były montowane w pobliżu miejsca, w którym będą używane, aby uniknąć niepotrzebnego przenoszenia produktu po złożeniu.
- ⚠ Zapewnij bezpieczną przestrzeń roboczą podczas montażu i upewnij się, że produkt znajduje się na płaskiej i stabilnej powierzchni.
- ⚠ Należy regularnie sprawdzać i konserwować najważniejsze części produktu takie jak mocowania czy zakotwiczenie do podłoża.



Voordat U Begint

Lees alstublieft alle instructies zorgvuldig door en bewaar deze voor toekomstig gebruik.

WAARSCHUWING

Let op: Uitsluitend voor thuisgebruik.

Let op: Kinderen dienen dit product te gebruiken onder ouderlijk toezicht.

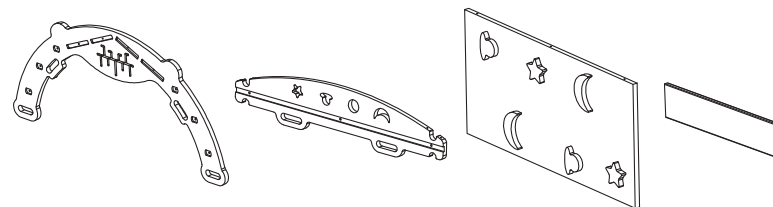
Gevaar: Houd alle kleine onderdelen en verpakkingsmaterialen van dit product buiten bereik van baby's en kinderen, ze kunnen anders een verstikkingsgevaar vormen.

Gevaar: Het niet bevestigen kan een risico op kantelen of vallen veroorzaken.

ALGEMENE WAARSCHUWINGEN

- ⚠ Het product moet geïnstalleerd en gebruikt worden onder toezicht van een volwassene.
- ⚠ Lees elke stap zorgvuldig door en volg de juiste volgorde.
- ⚠ Verwijder alle verpakking, scheid en tel alle onderdelen en bevestigingsmaterialen.
- ⚠ Zorg ervoor dat alle onderdelen correct geïnstalleerd zijn, verkeerde installatie kan tot gevaar leiden.
- ⚠ We raden aan, waar mogelijk, alle items te monteren in de buurt van waar ze in gebruik genomen zullen worden, om onnodige verplaatsing van het product na montage te voorkomen.
- ⚠ Zorg voor een veilig oppervlak tijdens de installatie, en plaats het product altijd op een vlak, stabiel en stevig oppervlak.
- ⚠ Controleer en onderhoud het regelmatig, en het belangrijkste onderdeel moet opgehangen, vastgezet of verankerd worden aan de grond.

Assembly Instructions / Montageanleitung / Instructions de Montage / Instrucciones de Montaje / Istruzioni di Montaggio / Instrukcja montażu / Montage-instructies

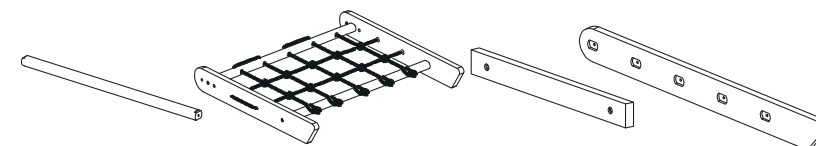


A x2

B x2

C x1

D x4




E x11

F x1

G x3

H x1














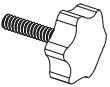


I x1

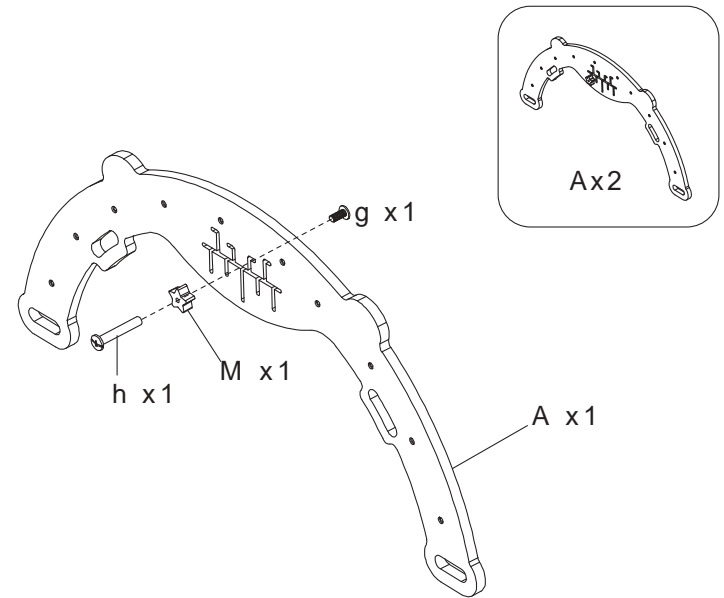
J x1

K x1

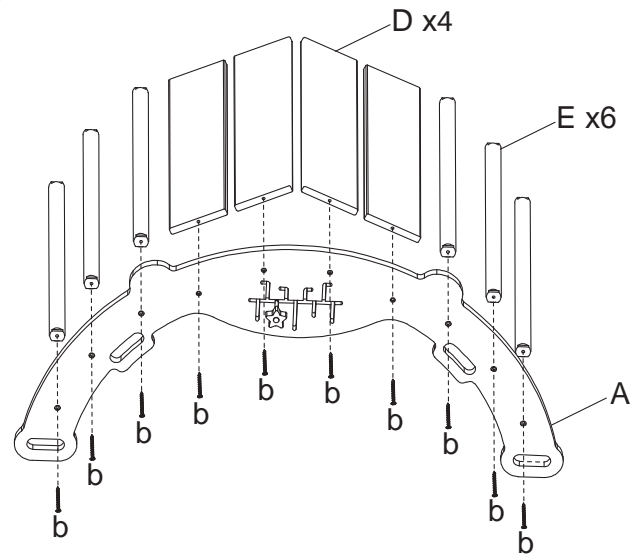
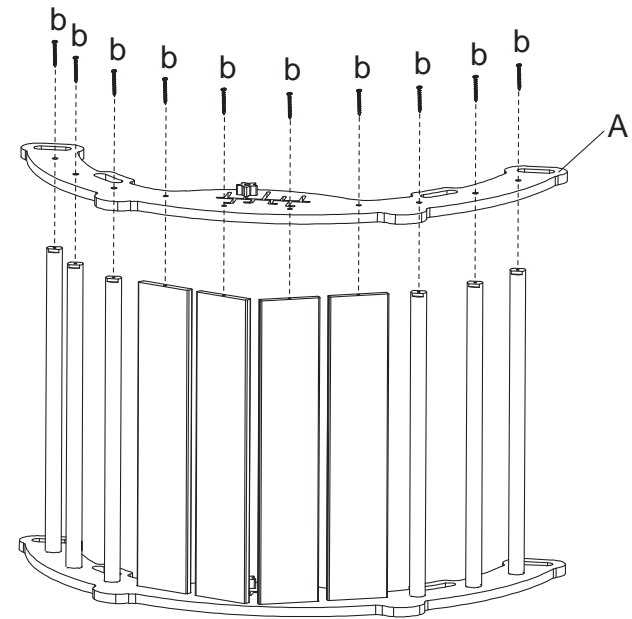
L x4

			
M x2	O x2	P x2	Q x2
			
R x2	M5*50mm a x4	M5*40mm b x32	M4*20mm c x6
			
M4*15mm d x8	M6*15mm e x2	M6*20mm f x2	g x2
			
h x2	i x2		

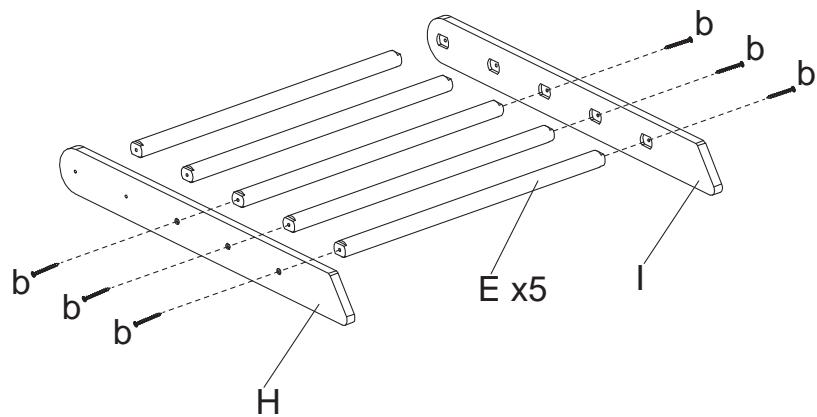
1



- EN** Use h and g to assemble N to A
- DE** Verwenden Sie h und g, um N an A zu montieren
- FR** Utilisez h et g pour assembler N à A
- ES** Utilice h y g para ensamblar N a A
- IT** Utilizzare h e g per assemblare N ad A
- PL** Użyj h i g, aby zmontować N z A
- NL** Gebruik h en g om N aan A te bevestigen

2**EN** Use b to secure D and E to A**DE** Verwenden Sie b, um D und E an A zu befestigen**FR** Utilisez b pour fixer D et E à A**ES** Utilice b para fijar D y E a A**IT** Utilizzare b per fissare D ed E ad A**PL** Użyj b, aby przymocować D i E do A**NL** Gebruik b om D en E aan A te bevestigen**3****EN** Secure A to the assembled part with b**DE** Befestigen Sie A mit b an dem montierten Teil**FR** Fixez A à la pièce assemblée avec b**ES** Fije A a la pieza ensamblada con b**IT** Fissare A alle parti assemblate con b**PL** Przymocuj A do zmontowanej części za pomocą b**NL** Bevestig A met b aan het gemonteerde onderdeel

4



EN Secure E to I and H with b

DE Befestigen Sie E mit b an I und H

FR Fixez E à I et H avec b

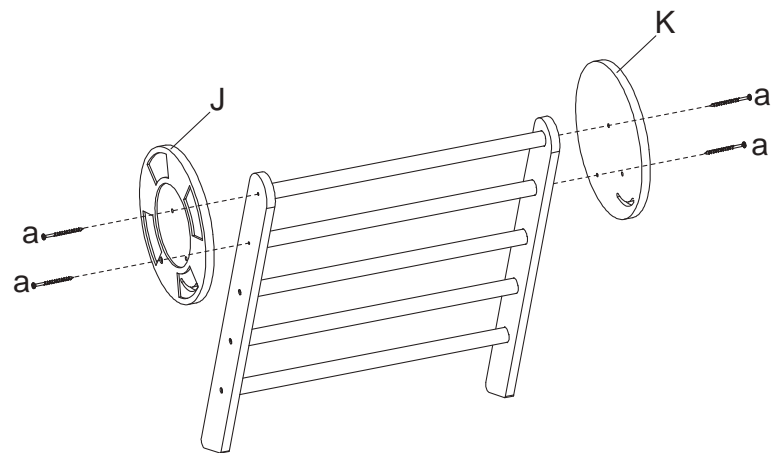
ES Fije E a I y H con b

IT Fissare E a I e H con b

PL Przymocuj E do I i H za pomocą b

NL Bevestig E met b aan I en H

5



EN Secure J and K with a

DE Befestigen Sie J und K mit a

FR Fixez J et K avec a

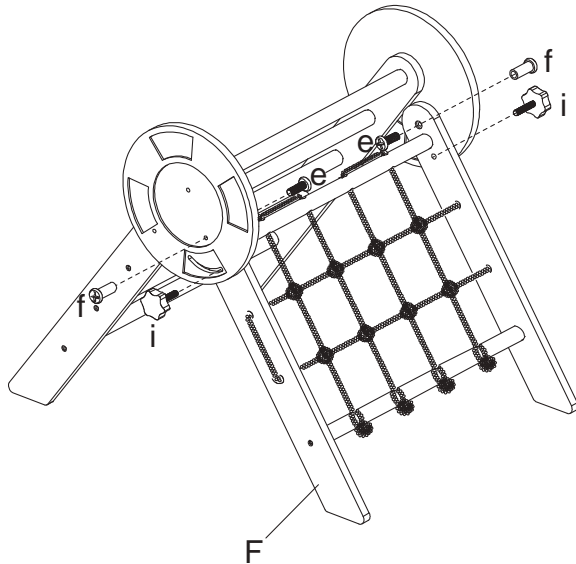
ES Fije J y K con a

IT Fissare J e K con a

PL Przymocuj J i K za pomocą a

NL Bevestig J en K met a

6



EN Secure F with e, f, and i

DE Befestigen Sie F mit e, f und i

FR Fixez F avec e, f et i

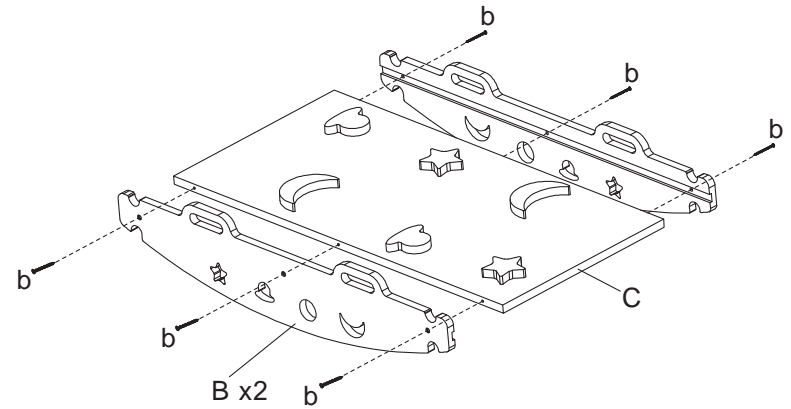
ES Fije F con e, f e i

IT Fissare F con e, f e i

PL Przymocuj F za pomocą e, f i i

NL Bevestig F met e, f en i

7



EN Secure B to C with b

DE Befestigen Sie B mit b an C

FR Fixez B à C avec b

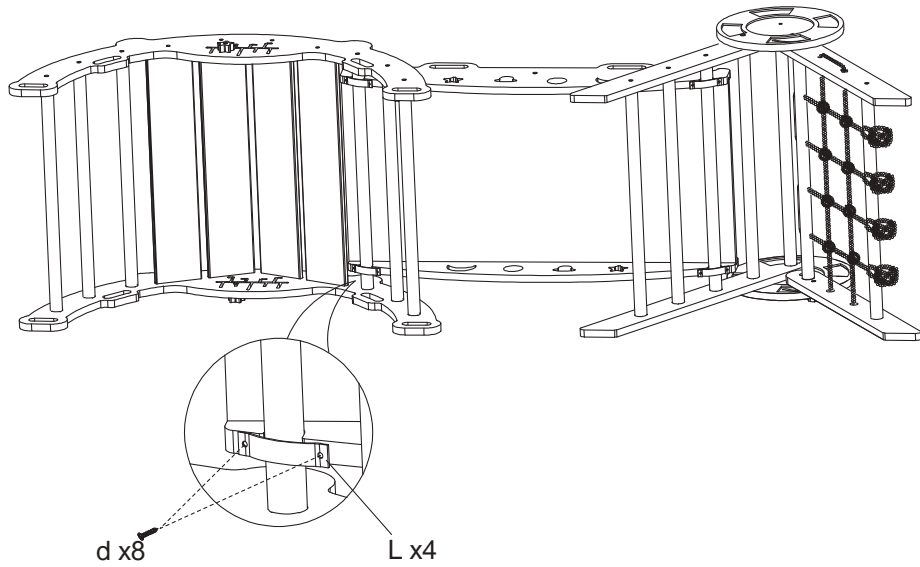
ES Fije B a C con b

IT Fissare B a C con b

PL Przymocuj B do C za pomocą b

NL Bevestig B met b aan C

8



EN Secure L with d

DE Befestigen Sie L mit d

FR Fixez L avec d

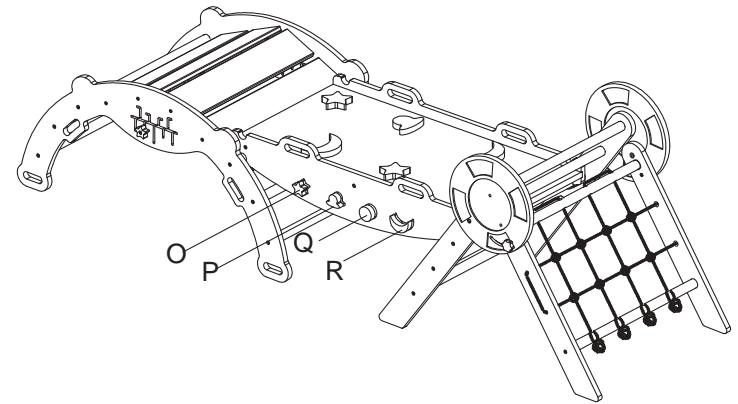
ES Fije L con d

IT Fissare L con d

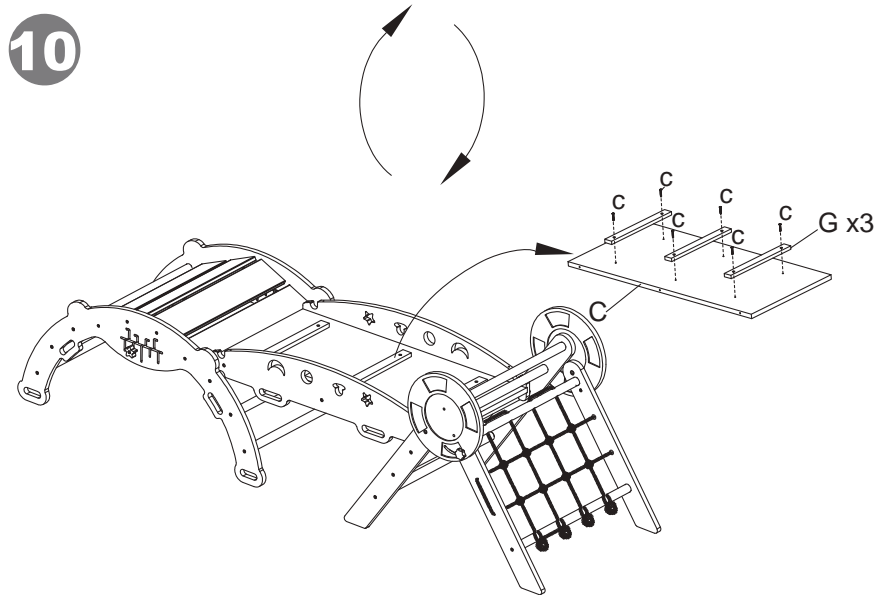
PL Przymocuj L za pomocą d

NL Bevestig L met d

9



10



EN	Secure G to C with c
DE	Befestigen Sie G mit c an C
FR	Fixez G à C avec c
ES	Fije G a C con c
IT	Fissare G a C con c
PL	Przymocuj G do C za pomocą c
NL	Bevestig G met c aan C

EN



WARNING:

1. Please place the activity toy on a level surface at least 2 m from any structure or obstruction such as a fence, garage, house, overhanging branches, laundry lines or electrical wires;
 2. Please don't installed over concrete, asphalt or any other hard surface;
 3. Please don't exposure to the sun;
 4. Please keep the assembly and installation instructions for further reference.
 5. Modifications made by the consumer to the original activity toy (for example the adding of an accessory) shall be carried out according to the instructions of the manufacturer.
 6. Please do checks and maintenance of the main parts at regular intervals. If these checks are not carried out, the activity toy could overturn or become a hazard.
 7. It is particularly important that consumers should be followed at the beginning of each season as well as at regular intervals during the usage season;
 8. Please check all nuts and bolts for tightness and tighten when required;
 9. Please replace defective parts in accordance with the manufacturer's instructions;
 10. The anchors shall be placed level with the ground in order to reduce tipping hazards;
 11. The anchors shall be installed in hard dry soil in order to prevent overturning.
- Please don't install in wet or unconsolidated soil.



WARNING:

The toy is to be assembled by an adult.

Warning. Only for domestic use.

Recommend for children 1+ and less than 50kg.

Intended for indoor use.

7. Es ist besonders wichtig, dass die Verbraucher zu Beginn jeder Saison sowie in regelmäßigen Abständen während der Nutzungssaison beobachtet werden.

8. Bitte überprüfen Sie alle Schrauben und Muttern auf festen Sitz und ziehen Sie sie bei Bedarf nach.

9. Bitte ersetzen Sie defekte Teile gemäß den Anweisungen des Herstellers.

10. Die Verankerungen müssen bündig mit dem Boden platziert werden, um die Kippgefahr zu verringern.

11. Die Verankerungen müssen in festem, trockenem Boden installiert werden, um ein Umkippen zu verhindern.

Bitte installieren Sie sie nicht in nassem oder unbefestigtem Boden.

DE



ACHTUNG:

1. Bitte stellen Sie das Aktivitätsspielzeug auf eine ebene Fläche, mindestens 2 m entfernt von Strukturen oder Hindernissen wie Zäunen, Garagen, Häusern, überhängenden Ästen, Wäscheleinen oder Stromleitungen.

2. Bitte nicht auf Beton, Asphalt oder anderen harten Oberflächen aufstellen.

3. Bitte nicht der Sonne aussetzen.

4. Bitte bewahren Sie die Montage- und Installationsanweisungen zum späteren Nachschlagen auf.

5. Änderungen, die vom Verbraucher am Original-Aktivitätsspielzeug vorgenommen werden (z. B. das Hinzufügen von Zubehör), müssen gemäß den Anweisungen des Herstellers durchgeführt werden.

6. Bitte überprüfen und warten Sie die Hauptteile in regelmäßigen Abständen. Wenn diese Überprüfungen nicht durchgeführt werden, kann das Aktivitätsspielzeug umkippen oder zu einer Gefahr werden.



ACHTUNG:

Das Spielzeug muss von einem Erwachsenen zusammengebaut werden.

Achtung. Nur für den Hausgebrauch.

Empfohlen für Kinder ab 1 Jahr und unter 50 kg.

Für den Gebrauch in Innenräumen bestimmt.



AVERTISSEMENT :

1. Veuillez placer le jouet d'activité sur une surface plane, à au moins 2 m de toute structure ou obstacle, tel que clôtures, garages, maisons, branches en surplomb, cordes à linge ou fils électriques.
 2. Veuillez ne pas l'installer sur du béton, de l'asphalte ou toute autre surface dure.
 3. Veuillez ne pas l'exposer à la lumière directe du soleil.
 4. Veuillez conserver les instructions de montage et d'installation pour référence ultérieure.
 5. Toute modification apportée par le consommateur au jouet d'origine (par exemple, l'ajout d'un accessoire) doit être effectuée conformément aux instructions du fabricant.
 6. Vérifiez et entretenez régulièrement les pièces principales. Le non-respect de ces vérifications pourrait entraîner le basculement du jouet ou constituer un danger.
 7. Il est particulièrement important que les consommateurs suivent ces instructions au début de chaque saison, ainsi qu'à intervalles réguliers tout au long de la saison.
 8. Vérifiez que tous les écrous et boulons sont bien serrés et resserrez-les si nécessaire.
 9. Remplacez les pièces défectueuses conformément aux instructions du fabricant.
 10. Les ancrages doivent être placés au niveau du sol pour réduire le risque de basculement.
 11. Les ancrages doivent être installés dans un sol dur et sec pour éviter tout basculement.
- Ne les installez pas dans un sol humide ou meuble.



AVERTISSEMENT :

Ce jouet doit être assemblé par un adulte.

Avertissement : Pour usage domestique uniquement.

Conseillé pour les enfants de plus d'un an et pesant moins de 50 kg.

Conçu pour une utilisation en intérieur.



ADVERTENCIA:

1. Por favor, coloque el juguete de actividad en una superficie nivelada a una distancia mínima de 2 m de cualquier estructura u obstáculo, como vallas, garajes, casas, ramas que sobresalgan, tendedores o cables eléctricos.
2. Por favor, no lo instale sobre hormigón, asfalto o cualquier otra superficie dura.
3. Por favor, no lo exponga al sol.
4. Por favor, conserve las instrucciones de montaje e instalación para futuras consultas.
5. Las modificaciones realizadas por el consumidor en el juguete original (por ejemplo, la adición de un accesorio) deben llevarse a cabo de acuerdo con las instrucciones del fabricante.
6. Compruebe y realice el mantenimiento de las piezas principales a intervalos regulares. Si no se realizan estas comprobaciones, el juguete podría volcarse o convertirse en un peligro.

7. Es especialmente importante que los consumidores sigan estas instrucciones al comienzo de cada temporada, así como a intervalos regulares durante la temporada de uso.
 8. Compruebe que todas las tuercas y tornillos estén bien apretados y apriételes cuando sea necesario.
 9. Sustituya las piezas defectuosas de acuerdo con las instrucciones del fabricante.
 10. Los anclajes deben colocarse a nivel del suelo para reducir el riesgo de vuelco.
 11. Los anclajes deben instalarse en suelo duro y seco para evitar que se vuelquen.
- No los instale en suelo húmedo o sin consolidar.



ADVERTENCIA:

El juguete debe ser montado por un adulto.

Advertencia. Solo para uso doméstico.

Recomendado para niños mayores de 1 año y con un peso inferior a 50 kg.

Diseñado para uso en interiores.

IT



AVVERTENZA:

1. Si prega di posizionare il giocattolo su una superficie piana ad almeno 2 m da qualsiasi struttura o ostacolo come recinti, garage, case, rami sporgenti, fili del bucato o cavi elettrici.
 2. Si prega di non installare il giocattolo su cemento, asfalto o qualsiasi altra superficie dura.
 3. Si prega di non esporre al sole.
 4. Si prega di conservare le istruzioni di montaggio e installazione per riferimento ulteriore.
 5. Le modifiche apportate dal consumatore al giocattolo originale (ad esempio l'aggiunta di un accessorio) devono essere eseguite secondo le istruzioni del produttore.
 6. Si prega di effettuare controlli e manutenzione delle parti principali a intervalli regolari. Se questi controlli non vengono eseguiti, il giocattolo potrebbe ribaltarsi o diventare pericoloso.
 7. È particolarmente importante che i consumatori si attengano a questi controlli all'inizio di ogni stagione e a intervalli regolari durante la stagione di utilizzo.
 8. Si prega di controllare la tenuta di tutti i dadi e i bulloni e di serrarli quando necessario.
 9. Si prega di sostituire le parti difettose secondo le istruzioni del produttore.
 10. Gli ancoraggi devono essere posizionati a livello del terreno per ridurre i rischi di ribaltamento.
 11. Gli ancoraggi devono essere installati in terreni duri e asciutti per evitare il ribaltamento.
- Si prega di non installare in terreni umidi o non consolidati.



AVVERTENZA:

Il giocattolo deve essere assemblato da un adulto.

Attenzione. Solo per uso domestico.

Consigliato per bambini di età 1+ e di peso inferiore a 50 kg.

È destinato all'uso interno.

7. Szczególnie ważne jest, aby konsumenci stosowali się do tych instrukcji na początku każdego sezonu, a także okresowo w trakcie użytkowania.

8. Należy sprawdzić dokręcenie wszystkich śrub i nakrętek i dokręcić je w razie potrzeby.

9. Wadliwe części należy wymienić zgodnie z instrukcją producenta.

10. Kotwy muszą być umieszczone równo z podłożem, aby zminimalizować ryzyko przewrócenia.

11. Kotwy muszą być zamontowane na twardym, suchym podłożu, aby zapobiec przewróceniu.

Nie należy montować ich na mokrym lub nierównym podłożu.

PL



OSTRZEŻENIE:

1. Zabawkę należy umieścić na równej powierzchni, w odległości co najmniej 2 m od konstrukcji lub przeszkód, takich jak ogrodzenia, garaże, domy, zwisające gałęzie, sznury na pranie lub linie energetyczne.

2. Nie należy umieszczać zabawki na betonie, asfalcie ani innych twardych powierzchniach.

3. Nie należy wystawiać zabawki na bezpośrednie działanie promieni słonecznych.

4. Należy zachować instrukcję montażu i instalacji do wykorzystania w przyszłości.

5. Wszelkie modyfikacje oryginalnej zabawki (np. dodawanie akcesoriów) dokonane przez użytkownika muszą być wykonywane zgodnie z instrukcją producenta.

6. Należy regularnie sprawdzać i konserwować główne elementy. Niewykonanie tych czynności może spowodować przewrócenie się zabawki lub stworzyć zagrożenie.



OSTRZEŻENIE:

Zabawka musi być montowana przez osobę dorosłą.

Ostrzeżenie: Wyłącznie do użytku domowego.

Zalecane dla dzieci od 1 roku życia i o wadze poniżej 50 kg.

Przeznaczone do użytku w pomieszczeniach.



WAARSCHUWING:

1. Plaats het activiteitenspeelgoed op een vlakke ondergrond op minstens 2 m afstand van structuren of obstakels zoals een hek, garage, huis, overhangende takken, waslijnen of elektriciteitskabels;
 2. Installeer het speelgoed niet op beton, asfalt of andere harde oppervlakken;
 3. Stel het speelgoed niet bloot aan de zon;
 4. Bewaar de montage- en installatie-instructies voor toekomstig gebruik.
 5. Wijzigingen die door de consument aan het originele activiteitenspeelgoed worden aangebracht (bijvoorbeeld het toevoegen van een accessoire) moeten worden uitgevoerd volgens de instructies van de fabrikant.
 6. Controleer en onderhoud de belangrijkste onderdelen regelmatig. Als deze controles niet worden uitgevoerd, kan het activiteitenspeelgoed omvallen of een gevaar vormen.
 7. Het is bijzonder belangrijk dat consumenten dit aan het begin van elk seizoen en regelmatig tijdens het gebruikseizoen doen;
 8. Controleer alle moeren en bouten op vastzitten en draai ze indien nodig vast.
 9. Vervang defecte onderdelen volgens de instructies van de fabrikant.
 10. De ankers moeten waterpas met de grond worden geplaatst om het risico op kantelen te verminderen.
 11. De ankers moeten in harde, droge grond worden geïnstalleerd om kantelen te voorkomen.
- Installeer ze niet in natte of losse grond.



WAARSCHUWING:

Het speelgoed moet door een volwassene worden gemonteerd.

Waarschuwing. Alleen voor huishoudelijk gebruik.

Aanbevolen voor kinderen van 1 jaar en ouder en met een gewicht van minder dan 50 kg.

Bestemd voor gebruik binnenshuis.