

Adapter model, Modelo de adaptador, Model adaptera, Model adapteru, Sovittimen malli, Modèl d'adaptateur, Model adaptèru, Sovittimen malli, Modelèl da adapter ZC-18

Gracias por adquirir el adaptador Zenwire. ¡Le deseamos una experiencia agradable!

Manual de usuario del adaptador:

1. Conecte el adaptador al puerto USB-C o Thunderbolt 3.0 de su computadora portátil.
2. Conecte los cables u otros dispositivos adecuados a los puertos del adaptador.
3. El dispositivo está listo para usarse.
4. Asegúrese de que su dispositivo sea compatible con el adaptador.

Advertencias y recomendaciones:

1. No abra bajo ninguna circunstancia la carcasa del adaptador.
2. El adaptador no debe utilizarse en condiciones de alta humedad; protéjalo de la humedad. No exponga el adaptador a temperaturas extremadamente altas o bajas. Proteja el adaptador de daños mecánicos.
3. No utilice el adaptador para fines distintos a los previstos, ya que podría dañarlo. No utilice cables dañados con el adaptador.
4. El fabricante no es responsable por el incumplimiento de las recomendaciones de uso por parte del usuario.
5. Retire el medio de almacenamiento de la computadora antes de desconectar el concentrador o espere hasta que la computadora se apague. De lo contrario, existe el riesgo de pérdida de datos.
6. Mantenga el producto y los materiales de embalaje fuera del alcance de los niños y los animales.
7. Proteger el producto de la exposición excesiva al sol.

Requisitos del sistema:

- Windows XP / Vista / 7 / 8 / 8.1 / 10 / 11, Android
- Mac desde OS 9 / Linux

Correo electrónico: sklep@zenwire.eu

Fabricante: Zenwire Sp. Zoo 60-685 Poznań, Wojciechowskiego 6B/133

Fabricado en la PRC.


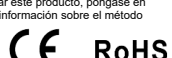
El símbolo que aparece en los productos o en la documentación que los acompaña indica que los dispositivos eléctricos o electrónicos defectuosos no deben desecharse con la basura doméstica. El manejo adecuado para su eliminación, reutilización o reciclaje implica llevar el dispositivo a un punto de recogida especializado donde será aceptado por el fabricante. En algunos países, el producto puede ser aceptado por el dispositivo, deberá devolverlo al distribuidor local. La eliminación adecuada del dispositivo permite conservar recursos valiosos y evita impactos negativos en la salud y el medio ambiente, que podrían verse amenazados por una manipulación incorrecta de los residuos. Para obtener información detallada sobre el punto de recogida más cercano en las Autoridades locales. La eliminación inadecuada de residuos está sujeta a sanciones previstas por las regulaciones locales pertinentes.

Usuarios empresariales en la Unión Europea

Si necesita desechar dispositivos eléctricos o electrónicos, comuníquese con su punto de venta o proveedor más cercano para obtener información adicional.

Eliminación de residuos fuera de la Unión Europea

Este símbolo solo es válido en la Unión Europea. Si necesita desechar este producto, póngase en contacto con las autoridades locales o con el vendedor para obtener información sobre el método correcto de eliminación.



Σας ευχαριστούμε που αγοράσατε τον προσαρμογέα Zenwire. Σας ευχόμαστε μια ευχάριστη εμπειρία!

Εγχειρίδιο χρήσης για τον προσαρμογέα:

1. Συνδέστε τον προσαρμογέα στη θύρα USB-C ή Thunderbolt 3.0 του φορητού υπολογιστή σας.
2. Συνδέστε τα κατάλληλα καλώδια ή άλλες συσκευές στις θύρες του προσαρμογέα.
3. Η συσκευή είναι έτοιμη για χρήση.
4. Βεβαιωθείτε ότι η συσκευή σας είναι συμβατή με το προσαρμογέα.

Προειδοποιήσεις και συστάσεις:

1. Σε καμία περίπτωση μην ανοίγετε το περίβλημα του προσαρμογέα.
2. Ο προσαρμογέας δεν πρέπει να χρησιμοποιείται σε συνθήκες υψηλής υγρασίας, προστατέψτε το από το να βραχεί. Μην εκθέτετε τον προσαρμογέα σε εξαιρετικά υψηλές ή χαμηλές θερμοκρασίες. Προστατέψτε τον προσαρμογέα από μηχανικές βλάβες.
3. Μην χρησιμοποιείτε τον προσαρμογέα για σκοπούς άλλους από την προβλεπόμενη χρήση του. Αυτό μπορεί να προκαλέσει ζημία στον προσαρμογέα. Μην χρησιμοποιείτε καταστρεφόμενα καλώδια με τον προσαρμογέα.
4. Ο κατασκευαστής δεν ευθύνεται για τη μη τήρηση των συστάσεων χρήσης από τον χρήστη.
5. Αφαιρέστε το μέσο αποθήκευσης από τον υπολογιστή πριν αποσυνδέσετε τον διαανεμό ή περιμένετε μέχρι να απενεργοποιηθεί ο υπολογιστής. Διαφορετικά, υπάρχει κίνδυνος απώλειας δεδομένων.
6. Κρατήστε το προϊόν και τα υλικά συσκευασίας μακριά από παιδιά και ζώα.
7. Προστατέψτε το προϊόν από την υπερβολική έκθεση στον ήλιο.

Απαιτήσεις συστήματος:

- Windows XP / Vista / 7 / 8 / 8.1 / 10 / 11, Android
- Mac από OS 9 / Linux

E-mail: sklep@zenwire.eu

Κατασκευαστής: Zenwire Sp. Zoo 60-685 Poznań, Wojciechowskiego

6B/133 Κατασκευάζεται στη PRC.

Ο σύμβολο που εμφανίζεται στα προϊόντα ή στη συνοδευτική τεκμηρίωση υποδεικνύει ότι οι ηλεκτρικές ή ηλεκτρονικές συσκευές δεν πρέπει να απορριπτούν μαζί με το οικιακό απορριμμάτι. Ο σωστός χειρισμός για απόσυρση, επαναχρησιμοποίηση ή ανακύκλωση περιλαμβάνει τη μεταφορά της συσκευής σε εξειδικευμένο σημείο συλλογής όπου ένα ειδικό απόθεμα θυρών. Σε ορισμένες χώρες, το προϊόν μπορεί να επιστραφεί στο τόπο του δικαίου κατά τη αγορά άλλης συσκευής. Η σωστή απόρριψη της συσκευής επιτρέπει τη διατήρηση των πόρων και προστατεύει τις φυσικές και ανθρωπίνες επιπτώσεις στην υγεία και το περιβάλλον, οι οποίες θα μπορούσαν να τείνουν να κινδυνεύουν από την ακατάλληλη διαχείριση των απορριμμάτων. Μπορείτε να λάβετε λεπτομερείς πληροφορίες για το πληρέστερο σημείο συλλογής από τοπικές αρχές. Η ακατάλληλη διάθεση των απορριμμάτων υποκείται σε κυρώσεις που προβλέπονται από τους σχετικούς τοπικούς κανονισμούς.

Επιχειρηματικοί χρήστες στην Ευρωπαϊκή Ένωση

Si vous avez besoin d'informations relatives aux appareils électroniques ou électroniques, veuillez contacter votre point de vente ou fournisseur le plus proche pour obtenir des informations supplémentaires.

Διάθεση απορριμμάτων εκτός Ευρωπαϊκής Ένωσης

Αυτό το σύμβολο ισχύει μόνο στην Ευρωπαϊκή Ένωση. Εάν χρειάζεστε να απορριπτετε αυτό το προϊόν, επικοινωνήστε με τις τοπικές αρχές ή τον πωλητή για πληροφορίες σχετικά με τη σωστή μέθοδο απόρριψης.



Kiitos, että osit Zenwire-sovittimen. Toivotamme sinulle miellyttävää kokemusta!

Adapterin käyttöohje:

1. Liitä sovitin kannettavan tietokoneen USB-C- tai Thunderbolt 3.0 -porttiin.
2. Kytke sopivat kaapelit tai muut laitteet sovittimen portteihin.
3. Laitte on käytettävissä.
4. Varmista, että laitteesi on yhteensopiva sovittimen kanssa.

Varoitukset ja suositukset:

1. Älä missään tapauksessa avaa sovittimen koteloa.
2. Sovittinta ei saa käyttää olosuhteissa, joissa on korkea kosteus; suojaa sitä kastumiselta. Älä altista sovittinta erittäin korkeille tai matalille lämpötiloille. Suojaa adapteria mekaanisilta vaurioilta.
3. Älä käytä sovittinta muihin tarkoituksiin kuin sen aiottuun käyttöön; tämä voi johtaa sovittimen vaurioittumiseen. Älä käytä vaurioituneita kaapeleita sovittimen kanssa.
4. Valmistajia ei ole vastuussa siitä, jos käyttäjä ei noudata käyttösuosituksia.
5. Poista tallennusväline tietokoneesta ennen kettittimen irrottamista tai odota, kunnes tietokone sammuu. Muuten on olemassa tietojen menettämisen vaara.
6. Pidä tuote ja pakkausmateriaalit poissa lasten ja eläinten ulottuvilta.
7. Suojaa tuotetta liialliselta auringonvalolta.

Järjestelmävaatimukset

- Windows XP / Vista / 7 / 8 / 8.1 / 10 / 11, Android
- Mac OS 9/sta / Linuxista

Sähköposti: sklep@zenwire.eu

Valmistaja: Zenwire Sp. Zoo 60-685 Poznań, Wojciechowskiego 6B/133

Valmistettu PRC.

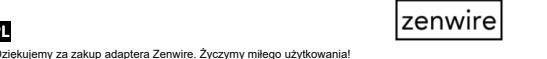
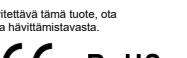
Tuotteissa tai mukana tulevissa asiakirjoissa näkyvä symboli osoittaa, että valittu sähkö- tai elektroniikkalaitteita ei saa hävittää kotitalouksien mukana. Asiainmukainen käsittely hävittämisestä, uudelleenkäyttöä tai kierrätystä varten edellyttää, että laite vedään erilliseen keräyspisteeseen, jossa se otetaan vastaan maksutta. Joissakin maissa tuote voi palautettava paikalliseen jälleemyyjälle ostaneensa toisen laitteen. Laitteen asianmukainen hävittäminen mahdollistaa arvokkaiden resurssien säästämisen ja ehkäisee ympäristön kontaminointia kiellettyjä ainekuksia, jotka voivat vaarantaa väärän jälleenkäyttelyn seurauksena. Tarkemmat tiedot lähimmästä keräyspisteestä saa osoitteesta paikallisviranomaiselta. Epäasianmukaisesta hävittämisestä seuraa asiantuntijien paikallisten määräysten mukaisia seuraamuksia.

Yrityskäyttäjät Euroopan unionissa

Jos sinun on hävitettävä sähkö- tai elektroniikkalaitteita, ota yhteyttä lähimpään myyntipisteeseen tai toimittajaan saadaksesi lisätietoja.

Jätteiden hävittäminen Euroopan unionin ulkopuolella

Tämä symboli on voimassa vain Euroopan unionissa. Jos sinun on hävitettävä tämä tuote, ota yhteyttä paikallisiin viranomaisiin tai myyjään saadaksesi tietoa oikeasta hävittämistavasta.



Dziękujemy za zakup adaptera Zenwire. Życzymy miłego użytkowania!

Instrukcja obsługi do adaptera:

1. Podłączyc adapter do laptopa do gniazda USB-C lub Thunderbolt 3.0.
2. Wpiąć do gniazd w adapterze odpowiednie kable lub inne urządzenia.
3. Urządzenie jest gotowe do działania.
4. Upewnij się, że Twoje urządzenie jest kompatybilne z adapterem.

Ostrzeżenia i zalecenia

1. Pod żadnym pozorem nie wolno otwierać obudowy adaptera.
2. Adapter nie powinien pracować w warunkach zwiększonej wilgotności powietrza, chroń go przed zamoczeniem. Nie narażaj adaptera na ekstremalnie wysokie i niskie temperatury. Chroń adapter przed uszkodzeniami mechanicznymi.
3. Nie używaj adaptera niezgodnie z jego przeznaczeniem może to skutkować uszkodzeniem adaptera. Nie używaj uszkodzonych kabli do pracy z adapterem.
4. Producent nie ponosi odpowiedzialności za niestosowanie się do zaleceń producenta poprzez użytkownika.
5. Wyjmij nośnik pamięci massowej z komputera przed odłączeniem koncentratora. Albo poczekaaj aż komputer zostanie wyłączony. W przeciwnym razie istnieje ryzyko utraty danych.
6. Trzymaj produkt oraz materiały opakowaniowe z dala od dzieci i zwierząt.
7. Chroń produkt przed nadmierną ekspozycją słoneczną.

Wymagania systemowe:

- Windows XP / Vista / 7 / 8 / 8.1 / 10 / 11, Android
- Mac od OS 9 / Linux

E-mail: sklep@zenwire.eu

Producent: Zenwire Sp. Z.o.o 60-685 Poznań, Wojciechowskiego 6B/133

Wyprodukowano w PRC.

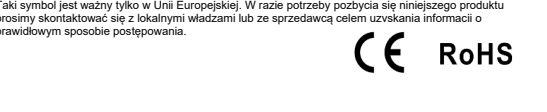
Przedstawiony symbol umieszczony na produktach lub dołączonej do nich dokumentacji informuje, że niesprawnych urządzeń elektrycznych lub elektronicznych nie można wyrzucić razem z odpadami gospodarczymi. Prawidłowe postępowanie w razie konieczności użycia, powtórnego użycia lub odrzucenia podzespołów polega na przekazaniu urządzenia do wyspecjalizowanego punktu zbiórki, gdzie będzie przyjęte bezpłatnie. W niektórych krajach produkt można oddać lokalnemu dystrybutorowi podczas zakupu innego urządzenia. Prawidłowa użycia urządzenia umożliwia zachowanie cennych zasobów i uniknięcie negatywnego wpływu na zdrowie i środowisko. Może także być zagrożone przez nieodpowiednie postępowanie z odpadami. Szczegółowe informacje o najbliższym punkcie zbiórki można uzyskać u władz lokalnych. Nieprawidłowa użyciayzacja odpadów zagrożona jest karami przewidzianymi w odpowiednich przepisach lokalnych.

Użytkownicy biznesowi w krajach Unii Europejskiej

W razie konieczności pozbycia się urządzeń elektrycznych lub elektronicznych, prosimy skontaktować się z najbliższym punktem sprzedaży lub z dostawcą, którzy udzielią dodatkowych informacji.

Pozbywanie się odpadów, w krajach poza Unią Europejską

Taki symbol jest ważny tylko w Unii Europejskiej. W razie potrzeby pozbycia się niniejszego produktu prosimy skontaktować się z lokalnymi władzami lub ze sprzedawcą celem uzyskania informacji o prawidłowym sposobie postępowania.



Děkujeme, že jste si zakoupili adaptér Zenwire. Přejeme příjemný zážitek!

Návod k použití adaptéru:

1. Připojte adaptér k portu USB-C nebo Thunderbolt 3.0 vašeho notebooku.
2. Zapojte příslušné kabely nebo jiná zařízení do portů adaptéru.
3. Zařízení je připraveno k použití.
4. Ujistěte se, že je vaše zařízení kompatibilní s adaptérem.

1. Připojte adaptér k portu USB-C nebo Thunderbolt 3.0 de votre ordinateur portable.
2. Branchez les câbles ou autres périphériques appropriés dans les ports de l'adaptateur.
3. L'appareil est prêt à l'emploi.
4. Assurez-vous que votre appareil est compatible avec l'adaptateur.

Upozornění a doporučení:

1. Za žádných okolností neotevřejte kryt adaptéru.
2. Adaptér by se neměl používat v podmínkách vysoké vlhkosti; chrante jej před navlhnutím. Nevystavujte adaptér extrémně vysokým nebo nízkým teplotám. Chraňte adaptér před mechanickými poškozeními.
3. Nepoužívejte adaptér k jiným účelům, než ke kterým je určen; to může vést k poškození adaptéru. S adaptérem nepoužívejte poškozené kabely.
4. Výrobce nenese odpovědnost za nedodržání doporučení uživatelé k použití.
5. Před odpojením rozbočovače vyjměte z počítače paměťové médium nebo počkejte, dokud se počítač nevypne. Jinak hrozí ztráta dat.
6. Udržujte produkt a obalové materiály mimo dosah dětí a zvířat.
7. Chraňte výrobek před nadměrným slunečním zářením.

Systémové požadavky:

- Windows XP / Vista / 7 / 8 / 8.1 / 10 / 11, Android
- Mac od OS 9 / Linux

E-mail: sklep@zenwire.eu

Výrobce: Zenwire Sp. Zoo 60-685 Poznań, Wojciechowskiego 6B/133

Vyrobeno v PRC.

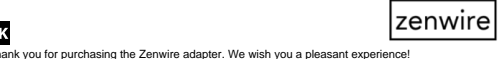
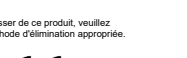
Symbol zobrazený na produktech nebo v průvodní dokumentaci znamená, že vadná elektrická nebo elektronická zařízení nesmí být likvidována s domovním odpadem. Správná manipulace za účelem likvidace, opětovného použití nebo recyklace zahrnuje odevzdání zařízení na specializované sběrné místo, kde bude přijato zdarma. V některých zemích může produkt být nákupej jinému zařízení v rámci místního distributorů. Správná likvidace zařízení umožňuje zachovat cenné zdroje a předcházet negativním dopadům na zdraví a životní prostředí, které by mohly být ohroženy nesprávnou manipulací s odpady. Podrobné informace o nejbližším sběrném místě získáte na místní úřadě. Nesprávná likvidace odpadů podléhá sankcím stanoveným příslušnými místními předpisy.

Firmní uživatelé v Evropské unii

Pokud budete-li zlikvidovat elektrická nebo elektronická zařízení, obraťte se na nejbližší prodejní místo nebo dodavatele pro další informace.

Likvidace odpadu mimo Evropskou unii

Tento symbol je platný pouze v Evropské unii. Potřebujete-li tento výrobek zlikvidovat, obraťte se na místní úřady nebo prodejce se žádostí o informace o správném způsobu likvidace.



Thank you for purchasing the Zenwire adapter. We wish you a pleasant experience!

User manual for the adapter:

1. Connect the adapter to your laptop's USB-C or Thunderbolt 3.0 port.
2. Plug the appropriate cables or other devices into the adapter's ports.
3. The device is ready to use.
4. Ensure that your device is compatible with the adapter.

Warnings and recommendations:

1. Do not under any circumstances open the adapter's casing.
2. The adapter should not be used in conditions of high humidity; protect it from getting wet. Do not expose the adapter to extremely high or low temperatures. Protect the adapter from mechanical damage.
3. Do not use the adapter for purposes other than its intended use; this may result in damage to the adapter. Do not use damaged cables with the adapter.
4. The manufacturer is not responsible for failure to follow the usage recommendations by the user.
5. Remove the storage medium from the computer before disconnecting the hub, or wait until the computer is turned off. Otherwise, there is a risk of data loss.
6. Keep the product and packaging materials away from children and animals.
7. Protect the product from excessive sun exposure.

System requirements:

- Windows XP / Vista / 7 / 8 / 8.1 / 10 / 11, Android
- Mac from OS 9 / Linux

E-mail: sklep@zenwire.eu

Manufacturer: Zenwire Sp. Z.o.o 60-685 Poznań, Wojciechowskiego 6B/133

Manufactured in PRC.


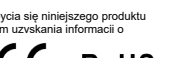
The symbol shown on products or accompanying documentation indicates that faulty electrical or electronic devices must not be disposed of with household waste. Proper handling for disposal, reuse, or recycling involves taking the device to a specialized collection point where it will be accepted free of charge. In some countries, the product can be returned to the local distributor when purchasing another device. Proper disposal of the device allows for the conservation of valuable resources and prevents negative impacts on health and the environment, which can be endangered by improper waste handling. Detailed information on the nearest collection point can be obtained from local authorities. Improper disposal of waste is subject to penalties provided by relevant local regulations.

Business users in the European Union

If you need to dispose of electrical or electronic devices, please contact your nearest point of sale or supplier for additional information.

Disposal of waste outside the European Union

This symbol is only valid in the European Union. If you need to dispose of this product, please contact local authorities or the seller for information on the correct method of disposal.



Благодарим ви, че закупихте адаптера Zenwire. Пожелаваме ви приятно изживяване!

Ръководство за употреба на адаптера:

1. Свържете адаптера към USB-C или Thunderbolt 3.0 порта на лаптопа си.
2. Включете подходящите кабели или други устройства в портвете на адаптера.
3. Устройството е готово за употреба.
4. Уверете се, че устройството ви е съвместимо с адаптера.

Предупреждения и препоръки:

1. При никакви обстоятелства не отваряйте корпуса на адаптера.
2. Адаптерът не трябва да се използва в условия на висока влажност; предпазвайте го от намокряне. Не излагайте адаптера на изключително високи или ниски температури. Защитете адаптера от механични повреди.
3. Не използвайте адаптера за цели, различни от предназначението му; това може да доведе до повреда на адаптера. Не използвайте повредени кабели с адаптера.
4. Производителят не носи отговорност за неспазване на препоръките за употреба от страна на потребителя.
5. Извадете носителя на информацията от компютъра, преди да изключите koncentratora, или изчакайте, докато компютърът се изключи. В противен случай съществува риск от загуба на данни.
6. Съхранявайте продукта и опаковчните материали далеч от деца и животни.
7. Защитете продукта от прекомерно излагане на слънце.

Системни изисквания:

- Windows XP / Vista / 7 / 8 / 8.1 / 10 / 11, Android
- Mac от OS 9 / Linux

Имейл: sklep@zenwire.eu

Производител: Zenwire Sp. Z.o.o 60-685 Poznań, Wojciechowskiego

6B/133 Произведено в PRC.

Символът, изобразен върху продукта или придружаващата ги документация, указва, дефектните електрически или електронни устройства не трябва да се изхвърлят заедно с битовите отпадъци. Правилното третиране с цел изхвърляне, повторна употреба или рециклиране включва отнасяне на устройството в специализиран пункт за събиране, където то ще бъде прието. В някои страни продуктът може да бъде върнат на местния дистрибутор при закупуване на друго устройство. Правилното изхвърляне на устройството помага да се запазят ценни ресурси и предотвава негативното въздействие върху здравето и околната среда, които могат да бъдат засегнати от неправилното боравене с отпадъци. Подробна информация за най-близкия пункт за събиране на отпадъци можете да получите от местните власти. Неправилното изхвърляне на отпадъци подпада на санкции.

Бизнес потребители в Европейския съюз

Ако трябва да изхвърлите електрически или електронни устройства, моля, свържете се с най-близкия пункт за продажба или доставчик за допълнителна информация.

Изхвърляне на отпадъци извън Европейския съюз

Този символ е валиден само в Европейския съюз. Ако трябва изхвърлите този продукт, моля, свържете се с местните власти или с провадча, за да получите информация за правилния метод на изхвърляне.

